

**Ascobolus michaudii**

Fungi, Dikarya, Ascomycota, Pezizomycotina, Pezizomycetes, Pezizomycetidae, Pezizales, Ascobolaceae

Legitimate

Boud. 1907

Aktueller Name gem. MycoDB: Ascobolus michaudii Boud., Histoire et Classification des Discomycètes d Europe: 71 (1907) [MB245730]

makroskopisch

Fruchtkörper / Habitus / Wachstumsform

Etwas kleiig

Fruchtkörperfarbe / Farbspektrum

Gelb

Sporenfarbe / Sporenpulver (Abwurf)

Purpurn

mikroskopisch

Sporenmasse

16-18 x 6-7 µm

Sporenmembran, Oberfläche, Skulptur

Mit zahlreichen Anastomosen, netzig

Gattung/en:


Ascobolus

<https://www.mycopedia.ch/pilze/9015.htm>




Ascobolus michaudii

Fungi, Dikarya, Ascomycota, Pezizomycotina, Pezizomycetes, Pezizomycetidae, Pezizales, Ascobolaceae



Flammer, T©

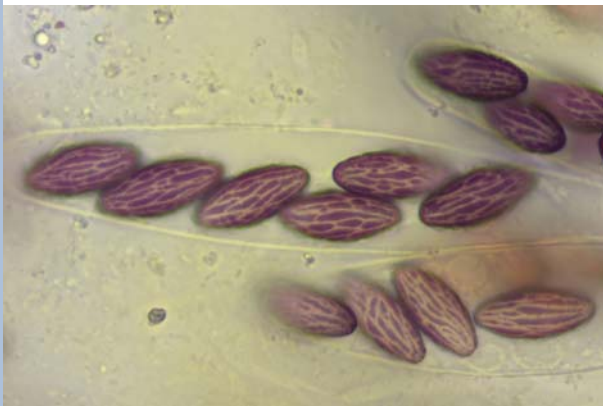
15179 12.05.2023



Flammer, T©

15182 12.05.2023

Sporen



Flammer, T©

15178 12.05.2023



Flammer, T©

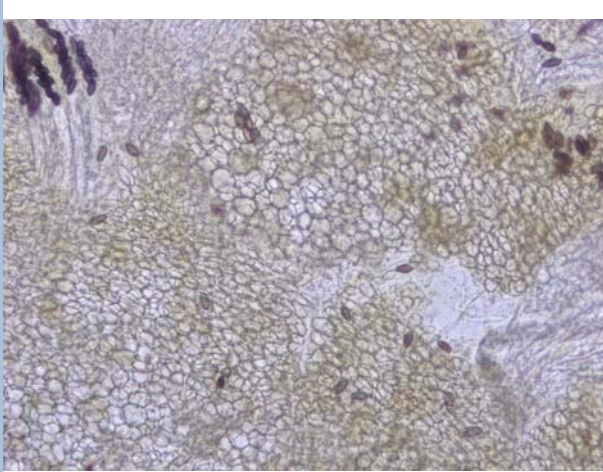
15183 12.05.2023



Ascobolus michaudii

Fungi, Dikarya, Ascomycota, Pezizomycotina, Pezizomycetes, Pezizomycetidae, Pezizales, Ascobolaceae

Textura prismatica



Flammer, T©

15180 12.05.2023