

**Athelia pyriformis****Birnensporige Gewebehaut**

Fungi, Dikarya, Basidiomycota, Agaricomycotina, Agaricomycetes, Agaricomycetidae, Atheliales, Atheliaceae

Legitimate (M.P. Christ.) Jülich 1972

Aktueller Name gem. MycoDB: Athelia pyriformis (M.P. Christ.) Jülich, Willdenowia Beiheft 7: 110 (1972) [MB309350]

Basionym: Xenasma pyriforme M.P. Christ., Dansk botanisk Arkiv 19 (2): 108 (1960) [MB341055]

Obligate Synonyme:

Athelidium pyriforme (M.P. Christ.) Oberw., Sydowia 19 (1-3): 64 (1966) [MB326799]

Eonema pyriforme (M.P. Christ.) Redhead, Lücking & Lawrey, Mycological Research 113 (10): 1169 (2009) [MB515051]

makroskopisch

Fruchtkörper / Habitus / Wachstumsform

Feines, weisses spinnenartiges Gewebe

mikroskopisch

Sporenmerkmale

Mit kleinem Keimporus und Apikulus

Hyphen / Hyphensystem

Ohne Schnallen

Gattung/en:

Athelia

<https://www.mycopedia.ch/pilze/7517.htm>



Athelia pyriformis

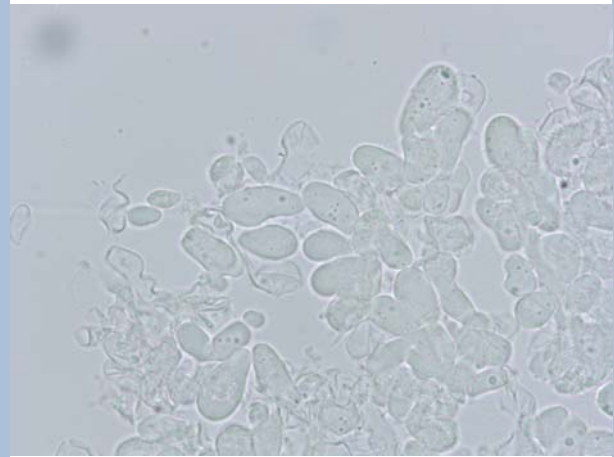
Birnensporige Gewebehaut

Fungi, Dikarya, Basidiomycota, Agaricomycotina, Agaricomycetes, Agaricomycetidae, Atheliales, Atheliaceae



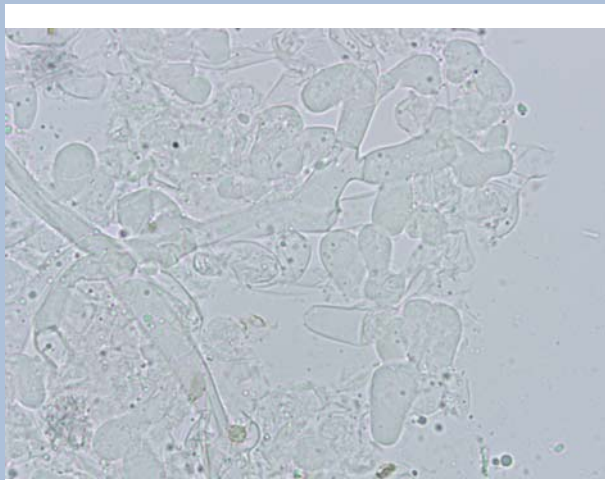
Flammer, T©

11421 28.10.2020



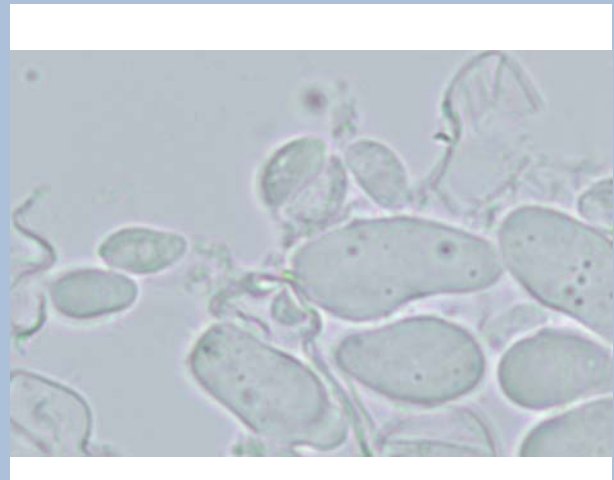
Flammer, T©

11422 28.10.2020



Flammer, T©

11423 28.10.2020



Flammer, T©

11424 28.10.2020