

**Bolbitius variicolor****Verschiedenfarbiger Goldmistpilz**

Fungi, Dikarya, Basidiomycota, Agaricomycotina, Agaricomycetes, Agaricomycetidae, Agaricales, Bolbitiaceae

Legitimate

G.F. Atk. 1900

Aktueller Name gem. MycoDB: Bolbitius variicolor G.F. Atk., Studies of American fungi. Mushrooms, edible, poisonous, etc.: 164 (1900) [MB153662]

Taxonomische Synonyme:

Bolbitius vitellinus var. variicolor (G.F. Atk.) Krieglst., Beiträge zur Kenntnis der Pilze Mitteleuropas 7: 62 (1991) [MB354846]

Bolbitius vitellinus var. olivaceus Gillet, British Basidiomycetae: A handbook to the larger British fungi: 497 (1922) [MB456960]

Bolbitius titubans var. olivaceus (Gillet) Arnolds, Persoonia 18 (2): 204 (2003) [MB489102]

Bolbitius titubans var. olivaceus (Gillet) Arnolds (2003) [MB222937]

Mycena variicolor (G.F. Atk.) Murrill, N. Amer. Flora (1917) [MB503012]

Bolbitius vitellinus var. olivaceus Gillet (1922) [MB487630]

 Diese Art hat wesentlich grössere Sporen und hat weniger lebhaft gelbe Farben. Es handelt sich um eine Varietät.

makroskopisch

Sporenfarbe / Sporenpulver (Abwurf)

Braun

mikroskopisch

Sporenlänge

11,5 µm - 14,5 µm

Sporenmerkmale

Mit Keimporus

Sporenwand

Dickwandig

Hutdeckschicht

Hymeniform

Cheilozystiden

Bauchig - blasig

Gattung/en:

Bolbitius

<https://www.mycopedia.ch/pilze/1008.htm>



Bolbitius variicolor

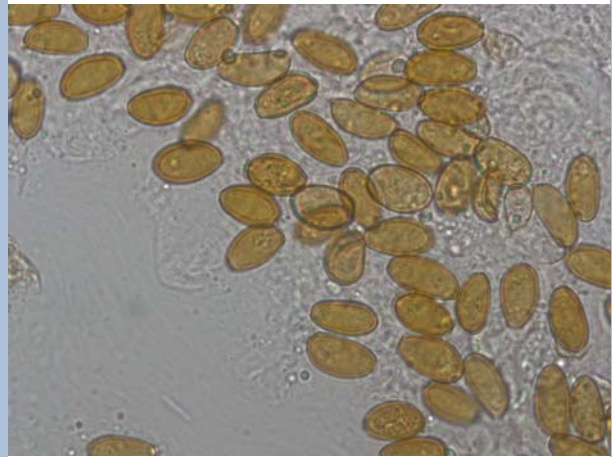
Verschiedenfarbiger Goldmistpilz

Fungi, Dikarya, Basidiomycota, Agaricomycotina, Agaricomycetes, Agaricomycetidae, Agaricales, Bolbitiaceae



Flammer, T©

7852 20.05.2018

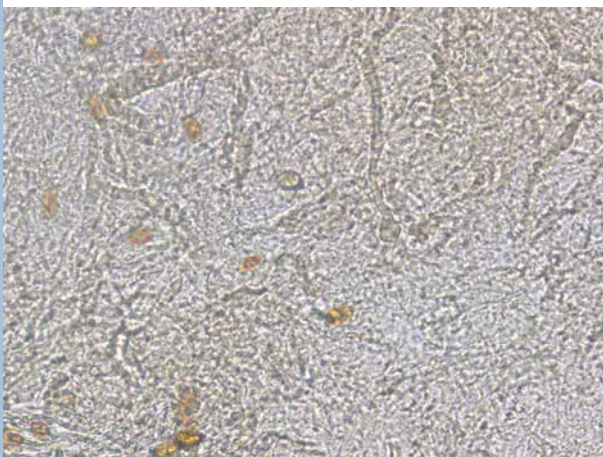


Flammer, T©

7853 20.05.2018

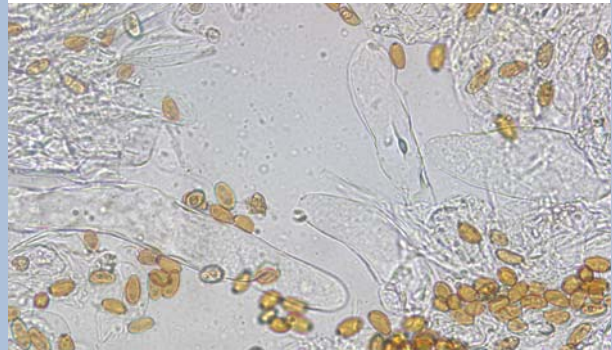
mit zahlreichen gelifizierten Hyphen
HDS

oberste Schicht mit hymeniformer Struktur
HDS



Flammer, T©

7854 20.05.2018



Flammer, T©

7855 20.05.2018



Bolbitius variicolor

Verschiedenfarbiger Goldmistpilz

Fungi, Dikarya, Basidiomycota, Agaricomycotina, Agaricomycetes, Agaricomycetidae, Agaricales, Bolbitiaceae

