



Coprinellus disseminatus

Gesäter Tintling

Fungi, Dikarya, Basidiomycota, Agaricomycotina, Agaricomycetes, Agaricomycetidae, Agaricales, Psathyrellaceae

Legitimate (Pers.) J.E. Lange 1938

Aktueller Name gem. MycoDB: Coprinellus disseminatus (Pers.) J.E. Lange, Dansk Bot. Ark. 9 (6): 93 (1938) [MB107842]

Basionym: Agaricus disseminatus Pers., Comm. Schaeff. icon. pict.: 87 (1800) [MB200999]

Obligate Synonyme:

Coprinus disseminatus (Pers.) Gray, A natural arrangement of British plants 1: 634 (1821) [MB438184]

Psathyrella disseminata (Pers.) Quél., Mémoires de la Société d'Émulation de Montbéliard ser. 2, 5: 153 (1872) [MB185715]

Pseudocoprinus disseminatus (Pers.) Kühner, Le Botaniste 20: 156 (1928) [MB263348]

Coprinarius disseminatus (Pers.) P. Kumm., Der Führer in die Pilzkunde: 68 (1871) [MB476904]

Taxonomische Synonyme:

Agaricus pallescens Schaeff., Fungorum qui in Bavaria et Palatinatu circa Ratisbonam nascuntur Icones 4: 48 (1774) [MB180708]

Agaricus gyroflexus Fr., Epicrisis Systematis Mycologici: 232 (1838) [MB375172]

Agaricus digitaliformis Bull., Herbier de la France 1: t. 22 (1781) [MB227198]

Agaricus striatellus Batsch, Elenchus fungorum: 69 (1783) [MB495430]

Pilosace pallescens (Schaeff.) Kuntze, Revisio generum plantarum 3 (3): 503 (1898) [MB527484]

Amanita digitaliformis Lam., Encyclopédie Méthodique, Botanique 1-1: 110 (1783) [MB494900]

Die Sporenform und Grösse passt nicht zu *C. disseminatus*. In meinem Floristikgebiet der erste Fund von *Coprinus disseminatus* den ich mikroskopisch untersucht habe.

Es liegt mir nahe zu vermuten dass die Variationsbreite der Sporen grösser ist als sie in der Literatur beschrieben wird.

makroskopisch

Fruchtkörper / Habitus / Wachstumsform

Tintet nicht, bzw. auf englisch "not wilting"

Stielmerkmale

Mikroskopisch weisen die Stielhyphen verschieden Zystidenform auf die sehr variable sind, flaschenförmig, rundlich, bauchig-spindelrig

Sporenfarbe / Sporenpulver (Abwurf)

Hellbraun

mikroskopisch

Sporenlänge

9 - 13 µm

Sporenform

Elliptisch, spindelrig

Sporenmerkmale

Keimporus zentral, dickwandig, mit Apiculus

Hutdeckschicht

Mit braunen und farblosen rundlichen, inkrustierten Zellen, spärlichen Pileozystiden.

Gattung/en:

Coprinellus

<https://www.mycopedia.ch/pilze/8563.htm>



Coprinellus disseminatus

Gesäter Tintling

Fungi, Dikarya, Basidiomycota, Agaricomycotina, Agaricomycetes, Agaricomycetidae, Agaricales, Psathyrellaceae

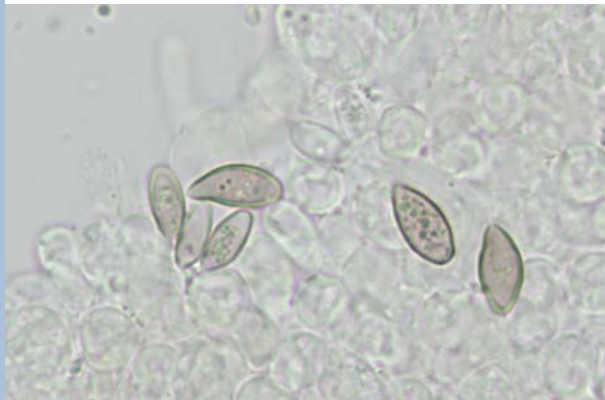


Flammer, T© 8557 28.11.2018
Kohlfirst

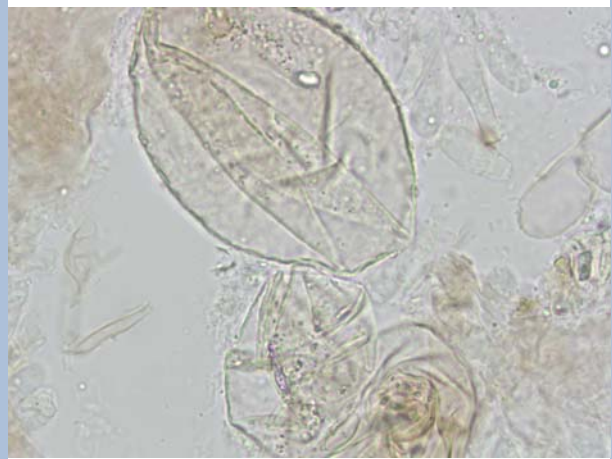


Flammer, T© 8556 28.11.2018
Kohlfirst

HDS



Flammer, T© 8560 28.11.2018
Kohlfirst



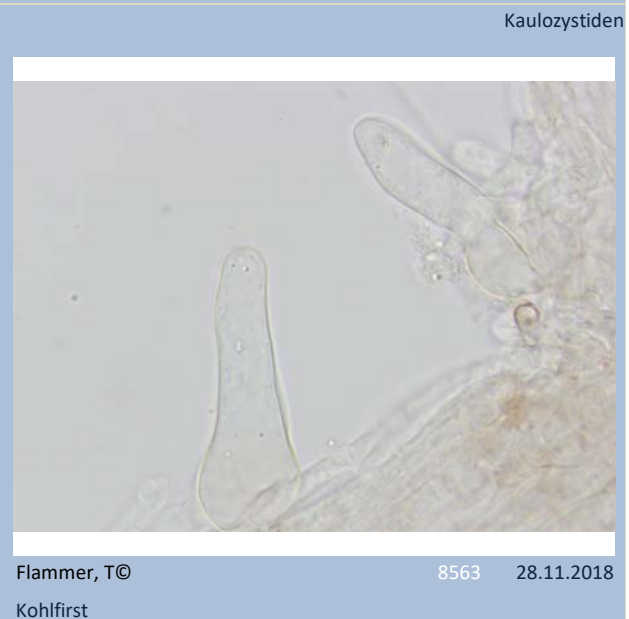
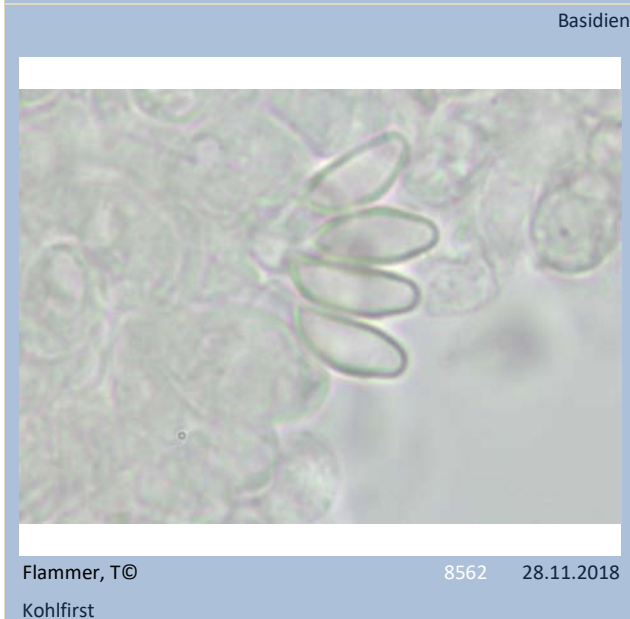
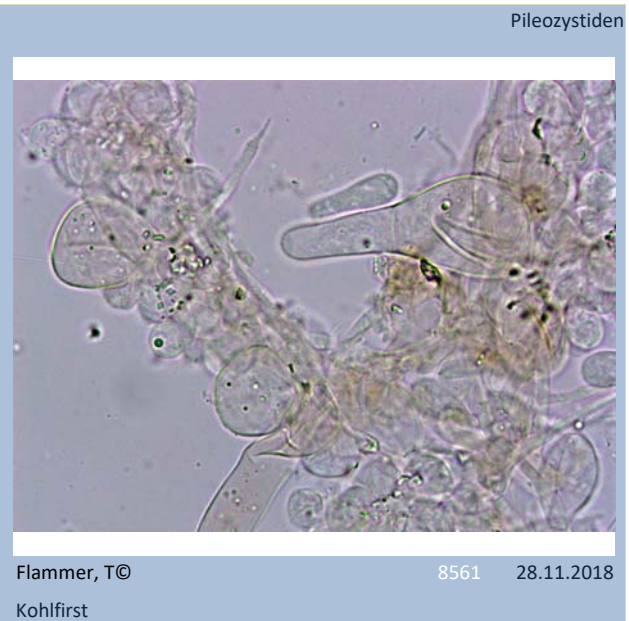
Flammer, T© 8559 28.11.2018
Kohlfirst



Coprinellus disseminatus

Gesäter Tintling

Fungi, Dikarya, Basidiomycota, Agaricomycotina, Agaricomycetes, Agaricomycetidae, Agaricales, Psathyrellaceae



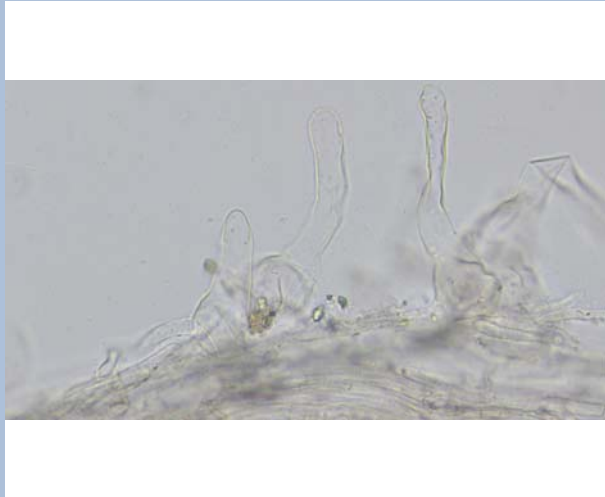


Coprinellus disseminatus

Gesäter Tintling

Fungi, Dikarya, Basidiomycota, Agaricomycotina, Agaricomycetes, Agaricomycetidae, Agaricales, Psathyrellaceae

Pileozystiden



Flammer, T©

8584 02.12.2018