



Galerina calyprata

Kalyptratsporiger Mooshäubling

Fungi, Dikarya, Basidiomycota, Agaricomycotina, Agaricomycetes, Agaricomycetidae, Agaricales, Strophariaceae

Legitimate

P.D. Orton 1960

Aktueller Name gem. MycoDB: Galerina calyprata P.D. Orton, Transactions of the British Mycological Society 43 (2): 237 (1960) [MB331075]

Taxonomische Synonyme: Galerina cerina var. calyprata (P.D. Orton) Arnolds, Bibliotheca Mycologica 90: 360 (1982) [MB116993]

makroskopisch

Fruchtkörper / Habitus / Wachstumsform

Sehr kleine Art

botanisch / ökologisch

Standort

Bemooste Holzstubben

mikroskopisch

Sporenmasse

4.7 - 6.0 x 8.7 - 10.1 µm - Q: 0.48 - 0.63 (Ø LxB: 5.3 x 9.5 ØQ:0.6 AzM: 11)

Sporenform

Schmal zitronenförmig

Sporenmembran, Oberfläche, Skulptur

Feinwarzig, kalyprat, dickwandig

chemisch

Melzers-Reagenz

Stark dextrinoid

Gattung/en:

Galerina


<https://www.mycopedia.ch/pilze/1030.htm>



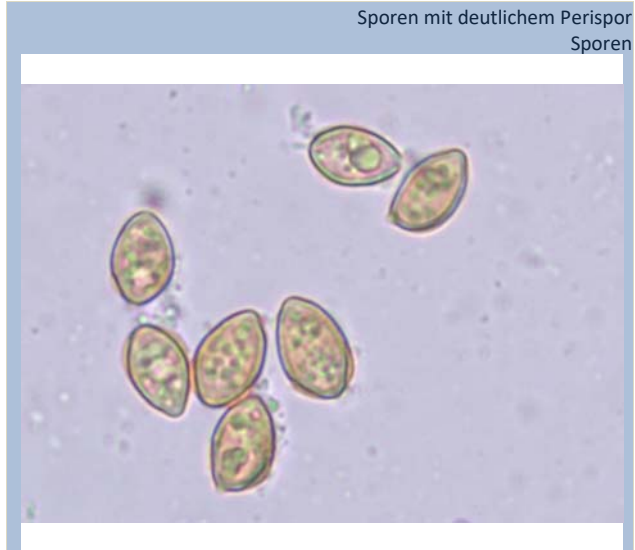
Galerina calyptrata

Kalyptratsporiger Mooshäubling

Fungi, Dikarya, Basidiomycota, Agaricomycotina, Agaricomycetes, Agaricomycetidae, Agaricales, Strophariaceae



Flammer, T© 15467 07.08.2023



Sporen mit deutlichem Perispor
Sporen

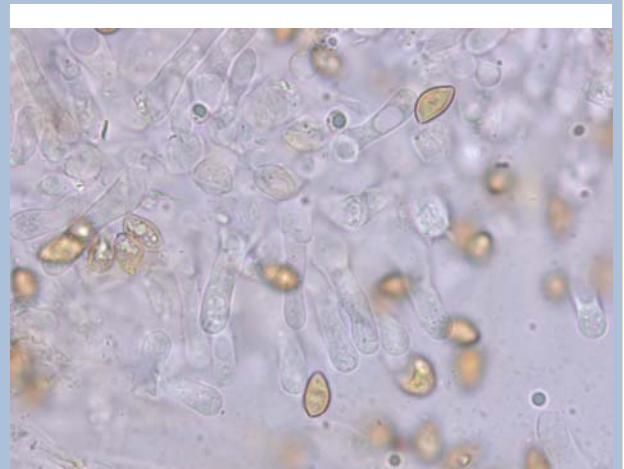
Flammer, T© 15468 07.08.2023

hier sind man das Perispor sehr gut



Flammer, T© 15470 07.08.2023

Cheilozystiden



Flammer, T© 15469 07.08.2023