



Galerina uncialis

Fungi, Dikarya, Basidiomycota, Agaricomycotina, Agaricomycetes, Agaricomycetidae, Agaricales, Strophariaceae

Legitimate (Britzelm.) Kühner 1935

Aktueller Name gem. MycoDB: *Galerina uncialis* (Britzelm.) Kühner, Encyclopédie Mycologique 7: 217 (1935) [MB255260]

Basionym: *Agaricus uncialis* Britzelm., Berichte des Naturwissenschaftlichen Vereins Schwaben Neuburg 30: 21 (1890) [MB239572]

Obligates Synonym: *Naucoria uncialis* (Britzelm.) Sacc., Sylloge Fungorum 11: 59 (1895) [MB238461]

mikroskopisch

Sporenmembran, Oberfläche, Skulptur

Feinwarzig

Dickwandig, grobwarzig

Hutdeckschicht

Parallelliegende Hyphen

Cheilozystiden

Bis 70 µm, schlank, flaschenförmig spindelig, dickwandig, teilweise septiert

chemisch

Melzers-Reagenz

Sporen dextrinoid

Varia

Bestimmt nach

Ludwig Erhard, Pilzkompodium, IHW-Verlag
Pilze der Schweiz, Breitenbach J., Kränzlin F.

Pilzporträt JPG

Galerina uncialis 01 https://www.mycopedia.ch/pilze/collagen/galerina_uncialis_01.jpg


Gattung/en:

Galerina <https://www.mycopedia.ch/pilze/1030.htm>



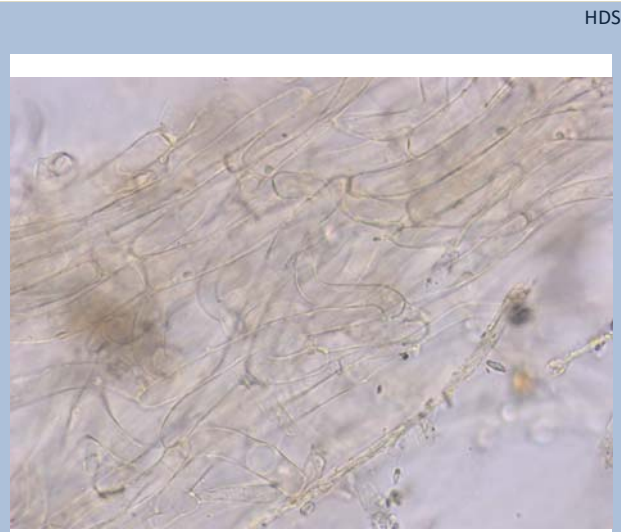
Galerina uncialis

Fungi, Dikarya, Basidiomycota, Agaricomycotina, Agaricomycetes, Agaricomycetidae, Agaricales, Strophariaceae



Flammer, T©

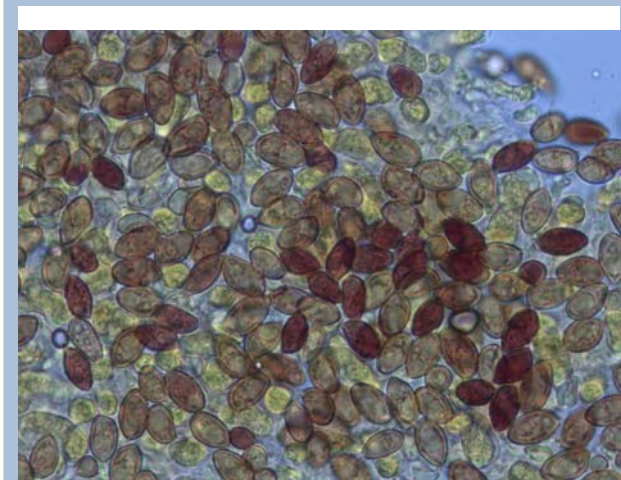
13414 31.12.2021



HDS

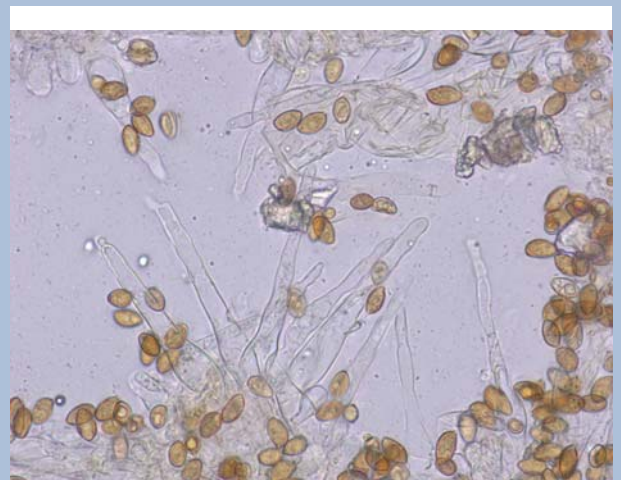
Flammer, T©

13415 31.12.2021



Flammer, T©

13416 31.12.2021



Cheilozystiden

Flammer, T©

13417 31.12.2021