

Fungi, Dikarya, Basidiomycota, Agaricomycotina, Agaricomycetes, Agaricomycetidae, Agaricales, Strophariaceae

Hebeloma laterinum 2

Schwarzknolliger Fälbling

Hebeloma laterinum	Hebeloma laterinum	(Batsch) Vesterholt	2005
	Agaricus laterinus	Batsch	1789
	Hebeloma laterinum	(Batsch) Vesterholt	2005

makroskopisch

Fruchtkörper / Habitus / Wachstumsform

Kleine Art

Hutmerkmale

Zentrum braun, feucht klebrig

Stielbasis / Basis

Schwarz (Vesterholt: discolouring from base very strongly)

Stielmerkmale

Unterer Teil schwarz/schwärzend, mit Cortinaresten

Lamellenmerkmale

Fransig

Oxidation / Verfärbung: Fruchtkörper, Milch, Röhren

Stark schwarz verfärbend von der Basis her

Sporenfarbe / Sporenpulver (Abwurf)

Braun

olfaktorisch / organoleptisch

Geruch / Geruchsprofil

Krautig, etwa nach Rettich

Geschmack

Bitter

botanisch / ökologisch

Standort

Bei Pappel, Betula, Salix

mikroskopisch

Sporenform

Mandelförmig

Sporenmembran, Oberfläche, Skulptur

Warzig

chemisch

Melzers-Reagenz

Jod Sporen dextrinoid

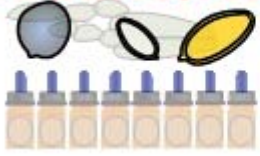
Gattung/en:

Hebeloma <https://www.mycopedia.ch/pilze/3762.htm>

Siehe auch

Hebeloma laterinum <https://www.mycopedia.ch/pilze/5842.htm>

Hebeloma populinum <https://www.mycopedia.ch/pilze/6889.htm>



Fungi, Dikarya, Basidiomycota, Agaricomycotina, Agaricomycetes, Agaricomycetidae, Agaricales, Strophariaceae


Hebeloma laterinum 2

Schwarzknolliger Fälblling



Flammer, T©

3284 09.11.2014



Flammer, T©

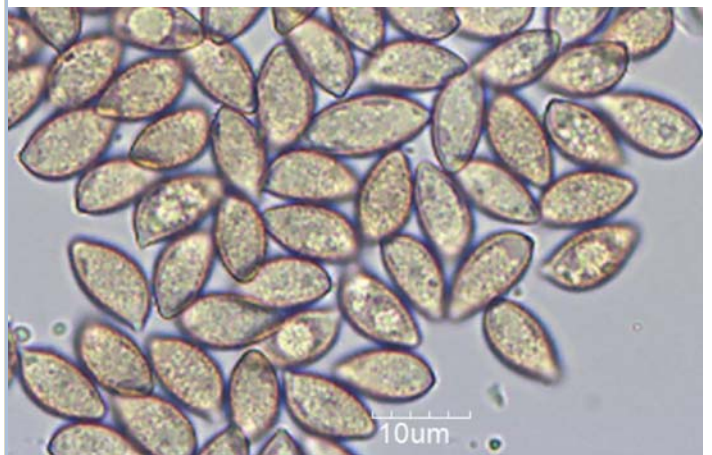
3281 09.11.2014

dextrinoide Sporen
Sporen



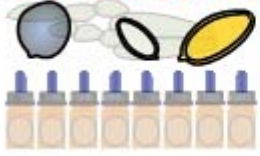
Flammer, T©

3282 09.11.2014



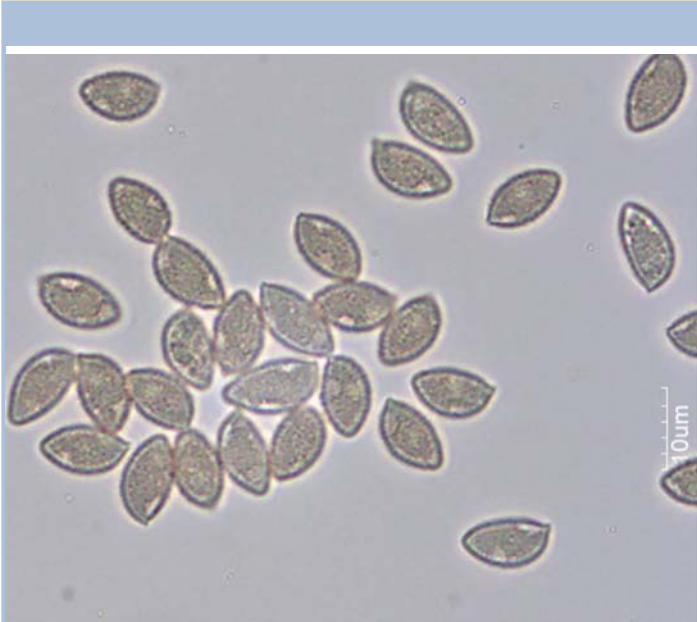
Flammer, T©

5465 09.11.2014



Hebeloma laterinum 2

Schwarzknolliger Fälbhing



Flammer, T©

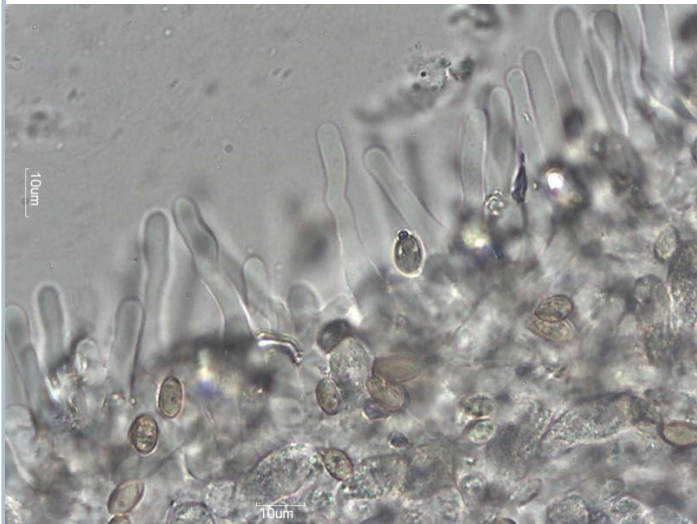
5466 09.11.2014

Cheilozystiden



Flammer, T©

10271 30.10.2019



Flammer, T©

3283 09.11.2014