



Helminthosporium fusiforme

Fungi, Dikarya, Ascomycota, Pezizomycotina, Dothideomycetes, Pleosporomycetidae, Pleosporales, Massarinaceae

Legitimate

Corda 1837

Aktueller Name gem. MycoDB: Helminthosporium fusiforme Corda, Icones fungorum hucusque cognitorum 1: 13, t. 3:194 (1837) [MB195761]

Taxonomische Synonyme: Arthrinium fusiforme (Berk.) Bonord., Handbuch der allgemeinen Mykologie: 84 (1851) [MB349213]

Helminthosporium quercinum

mikroskopisch

Konidiosporen

Meist 4fach und mehr septiert, Grösse 30 - 40 µm und grösser

Sporenform

Konidiosporen handgranatenförmig, mehrfach septiert

Sporenmembran, Oberfläche, Skulptur

Rau

Haare

Stumpf, dickwandig, Haare mit apikalen und seitlichen Poren

Varia

Bestimmt als

Helminthosporium quercinum

Dokumente

Corynespora, Exosporium and Helminthosporium revisited

<https://www.mycopedia.ch/literatur/various/helminthosporium.pdf>

Gattung/en:

Helminthosporium

<https://www.mycopedia.ch/pilze/8834.htm>

Siehe auch

Lasiosphaeria

<https://www.mycopedia.ch/pilze/8146.htm>



Helminthosporium fusiforme

Fungi, Dikarya, Ascomycota, Pezizomycotina, Dothideomycetes, Pleosporomycetidae, Pleosporales, Massarinaceae



Flammer, T©

7199 15.02.2018




Flammer, T©

10464 23.01.2020



Flammer, T©

10466 23.01.2020




Flammer, T©

7212 23.01.2020



Helminthosporium fusiforme

Fungi, Dikarya, Ascomycota, Pezizomycotina, Dothideomycetes, Pleosporomycetidae, Pleosporales, Massarinaceae






Helminthosporium fusiforme

Fungi, Dikarya, Ascomycota, Pezizomycotina, Dothideomycetes, Pleosporomycetidae, Pleosporales, Massarinaceae

mit seitlichen Poren
Hyphen



Flammer, T©

7222 15.02.2018

Konidiosporen



Flammer, T©

7224 15.02.2018

Konidiosporen



Flammer, T©

10465 23.01.2020