



## Hemimycena lactea

## Milchweisser Scheinhelmling

Fungi, Dikarya, Basidiomycota, Agaricomycotina, Agaricomycetes, Agaricomycetidae, Agaricales, Tricholomataceae

Legitimate

(Pers.) Singer 1938

Aktueller Name gem. MycoDB: Hemimycena lactea (Pers.) Singer, Rev. Mycol. (Paris) 3: 195 (1938) [MB268793]

Basionym: Agaricus lacteus Pers., Synopsis methodica fungorum: 394 (1801) [MB230660]

Obligate Synonyme:

Mycena lactea (Pers.) P. Kumm., Der Führer in die Pilzkunde: 110 (1871) [MB184525]

Trogia lactea (Pers.) Corner, A monograph of Cantharelloid fungi: 221 (1966) [MB340497]

Marasmiellus lacteus (Pers.) S. Ito, Mycological Flora of Japan. Basidiomycetes 2(5): 185 (1959) [MB333637]

Taxonomische Synonyme:

Agaricus delicatellus Peck, Annual Report on the New York State Museum of Natural History 30: 39 (1878) [MB450928]

Hemimycena delicatella (Peck) Singer, The Agaricales in modern taxonomy: 369 (1962) [MB331858]

Helotium delicatellum (Peck) Redhead, Canadian Journal of Botany 60 (10): 2004 (1982) [MB109823]

Marasmiellus delicatellus (Peck) Singer, Lilloa 22: 298 (1951) [MB300085]

Mycena delicatella (Peck) A.H. Sm., North American species of Mycena: 161 (1947) [MB288494]

Collybia delicatella (Peck) Peck, Annual Report on the New York State Museum of Natural History 49: 60 (1896) [MB192539]

Gymnopus delicatellus (Peck) Murrill, North American Flora 9 (5): 354 (1916) [MB502479]

Agaricus lacteus Pers. (1801) [MB255570]

Die weissen Scheinhelmlinge, Hemimycena und Pseudohemimycena kann man sicher nur unterm Mikroskop unterscheiden.

Im Gegensatz zu Hemimycena cucullata weisst Hemimycena lactea nicht keulige sondern kopfige Cheilozystiden und Hyphenenden in der Huthaut auf.

Hemimycena pseudolactea weisst wesentlich kleinere Sporen auf und auch die HH ist anders strukturiert.

Hemimycena lactea ssp. pithya hat sehr schmale Sporen.

makroskopisch

**Substrat**

Picea, Nadelholz

mikroskopisch

**Sporenmerkmale**

Spindelig, elliptisch, mit ausgeprägtem schnabelartigem-fusiformen Apiculus

**Hutdeckschicht**

Mit kopfig Endenden Dermatozystiden

**Cheilozystiden**

Kopfig

**Pleurozystiden**

Kopfig

Varia

**Bestimmt nach**

Ludwig Erhard, Pilzkompodium, IHW-Verlag

**Arten:**<https://www.mycopedia.ch/pilze/7460.htm>**Gattung/en:**

Hemimycena

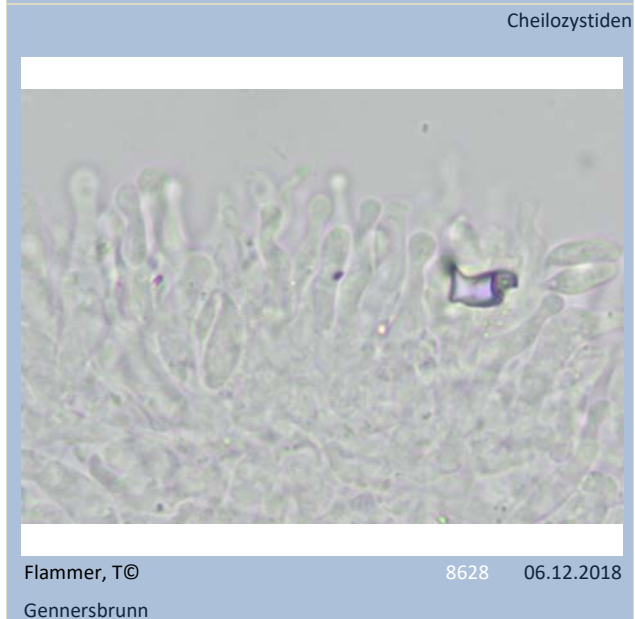
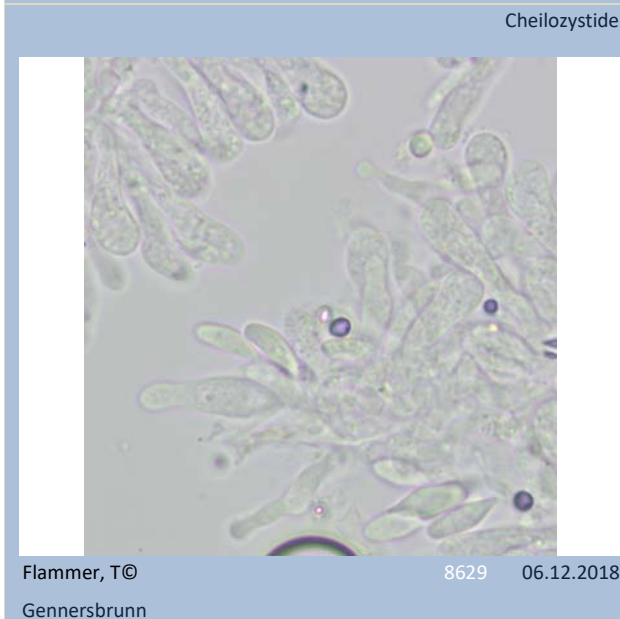
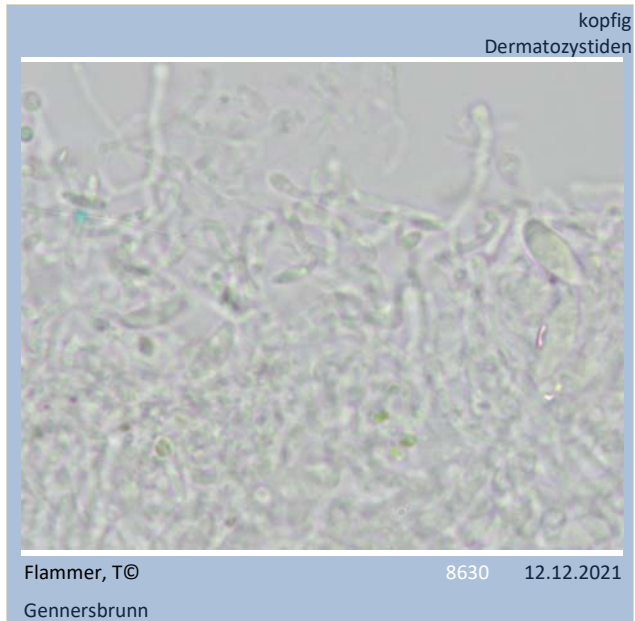

<https://www.mycopedia.ch/pilze/1036.htm>



Hemimycena lactea

Milchweisser Scheinhelmling

Fungi, Dikarya, Basidiomycota, Agaricomycotina, Agaricomycetes, Agaricomycetidae, Agaricales, Tricholomataceae





Hemimycena lactea

Milchweisser Scheinhelmling

Fungi, Dikarya, Basidiomycota, Agaricomycotina, Agaricomycetes, Agaricomycetidae, Agaricales, Tricholomataceae

