



Hydropisphaera peziza

Eingedrückter Pustelpilz

Fungi, Dikarya, Ascomycota, Pezizomycotina, Sordariomycetes, Hypocreomycetidae, Hypocreales, Bionectriaceae, Hydropisphaera

Legitimate (Tode) Dumort. 1822

Aktueller Name gem. MycoDB: Hydropisphaera peziza (Tode) Dumort., Commentationes botanicae: 90 (1822) [MB431721]

Basionym: Sphaeria peziza Tode, Fungi Mecklenburgenses Selecti 2: 46, t. 15:122 (1791) [MB240959]

Obligate Synonyme:

Nectria peziza (Tode) Fr., Summa vegetabilium Scandinaviae 2: 388 (1849) [MB220475]

Neuronectria peziza (Tode) Munk, Dansk botanisk Arkiv 17 (1): 58 (1957) [MB301839]

Dialonectria peziza (Tode) Cooke, Grevillea 12 (64): 110 (1884) [MB433860]

Nectria peziza var. peziza, Summa vegetabilium Scandinaviae 2: 388 (1849) [MB420383]

Cucurbitaria peziza (Tode) Kuntze: 461 (1898) [MB524826]

Nectria peziza wächst gemäss meinen Beobachtungen auch auf sich in Zersetzung befindenden Pilzen, wie z.B. Merulius giganteus oder Climacocystis borealis.

makroskopisch

Fruchtkörper / Habitus / Wachstumsform

Um die 0,1 - 0,2 mm grosse Kügelchen, rasig auf Pyrenomyceten wachsend

Substrat

Holz, Porlinge (z.B. Meripilus giganteus)

Fruchtkörperfarbe / Farbspektrum

Orange

mikroskopisch

Sporenlänge

10 - 12 - 5,5 x 6 µm

Sporenmembran, Oberfläche, Skulptur

Längsgestreift

Sporenmerkmale

Einfach septiert, mit Öltropfen

Ascus

Uniseriat

chemisch

Melzers-Reagenz

Asci Jod negativ

Varia

Bestimmt nach

Handbook of Ascomycota Vol Ia und Vol Ib - Wergen, Björn - Funghiparadise Production - Band Ia - Nr. 0269

Gattung/en:

Hydropisphaera <https://www.mycopedia.ch/pilze/11481.htm>

Siehe auch



Tubeufia <https://www.mycopedia.ch/pilze/9959.htm>



Hydropisphaera peziza

Eingedrückter Pustelpilz

Fungi, Dikarya, Ascomycota, Pezizomycotina, Sordariomycetes, Hypocreomycetidae, Hypocreales, Bionectriaceae, Hydropisphaera

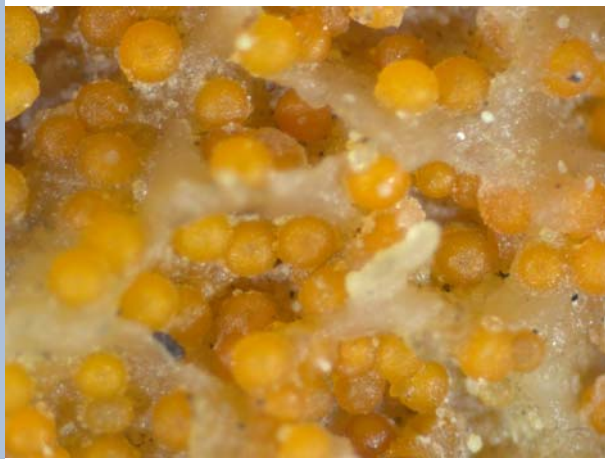




Hydropisphaera peziza


Eingedrückter Pustelpilz

Fungi, Dikarya, Ascomycota, Pezizomycotina, Sordariomycetes, Hypocreomycetidae, Hypocreales, Bionectriaceae, Hydropisphaera



Flammer, T©

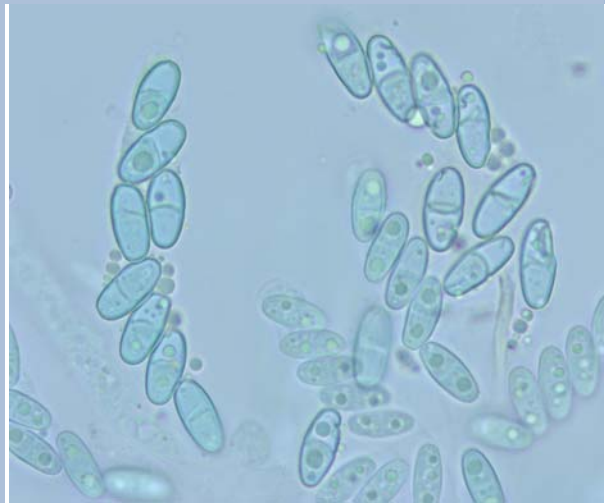
11156 15.10.2020



Flammer, T©

10976 05.10.2020

Sporen zart längsgerieft



Flammer, T©

10977 05.10.2020



Flammer, T©

10978 05.10.2020

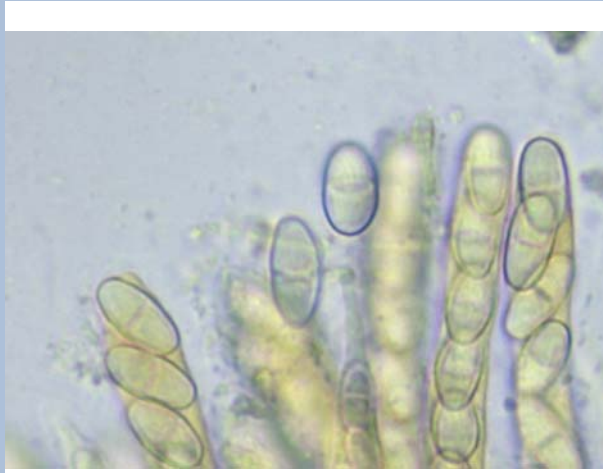
Randen_KF_oben_links



Hydropisphaera peziza

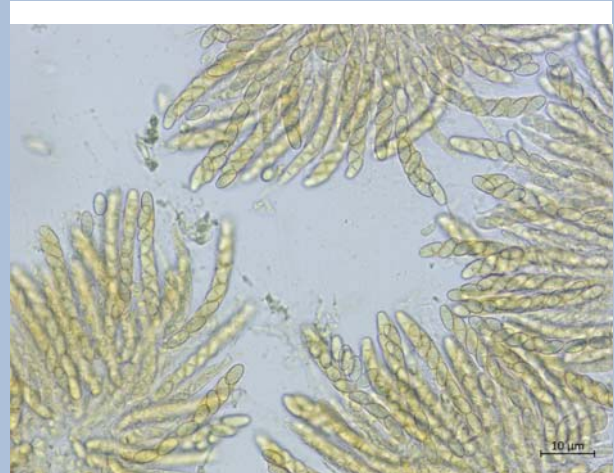
Eingedrückter Pustelpilz

Fungi, Dikarya, Ascomycota, Pezizomycotina, Sordariomycetes, Hypocreomycetidae, Hypocreales, Bionectriaceae, Hydropisphaera



Flammer, T©

11157 15.10.2020



Flammer, T©

11158 15.10.2020