



## Infundibulicybe costata

## Kerbrandiger Trichterling

Fungi, Dikarya, Basidiomycota, Agaricomycotina, Agaricomycetes, Agaricomycetidae, Agaricales, Tricholomataceae

Legitimate (Kühner & Romagn.) 2003  
Harmaja

Aktueller Name gem. MycoDB: Infundibulicybe costata (Kühner & Romagn.) Harmaja, Annales Botanici Fennici 40 (3): 216 (2003) [MB487942]

Basionym: Clitocybe costata Kühner & Romagn., Bulletin de la Société des Naturalistes d'Oyonnax 8: 73 (1954) [MB295121]

Kleine Exemplare könnten z.B. mit *Ripartites tricholoma* verwechselt werden, welche jedoch warzige Sporen haben.

makroskopisch

**Hutfarbe**

Hellbraun, grau-braun

**Hutmerkmale**

Fein filzig

**Lamellenmerkmale**

Engstehend

**Sporenfarbe / Sporenpulver (Abwurf)**

Weiss

olfaktorisch / organoleptisch

**Geruch / Geruchsprofil**

Angenehm pilzartig

mikroskopisch

**Sporenform**

Breitoval-apfelkernförmig

**Hutdeckschicht**

Verwobene, inkrustierte Hyphen

chemisch

**Melzers-Reagenz**

Hyalin, in Melzer wirken die Sporen grünlich

**Kalilaugenreaktion / KOH**

Braun

**Gattung/en:**

Infundibulicybe

<https://www.mycopedia.ch/pilze/9481.htm>

Infundibulicybe

<https://www.mycopedia.ch/pilze/9481.htm>

**Siehe auch**

Infundibulicybe geotropa

<https://www.mycopedia.ch/pilze/4703.htm>

Ripartites tricholoma

<https://www.mycopedia.ch/pilze/8003.htm>



Infundibulicybe costata

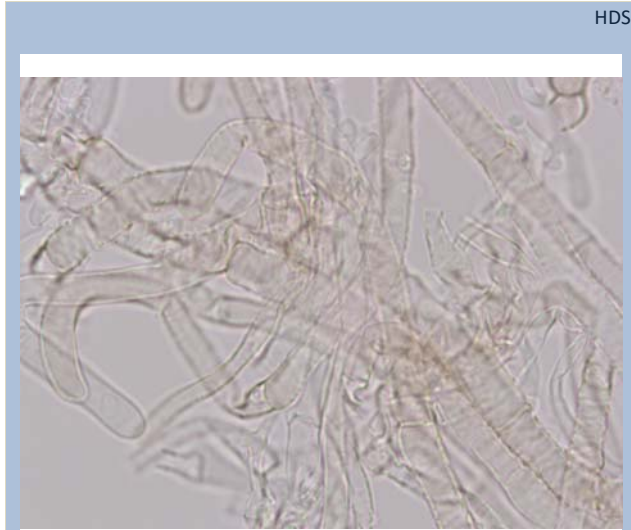
Kerbrandiger Trichterling

Fungi, Dikarya, Basidiomycota, Agaricomycotina, Agaricomycetes, Agaricomycetidae, Agaricales, Tricholomataceae



Flammer, T©

6088 27.09.2022

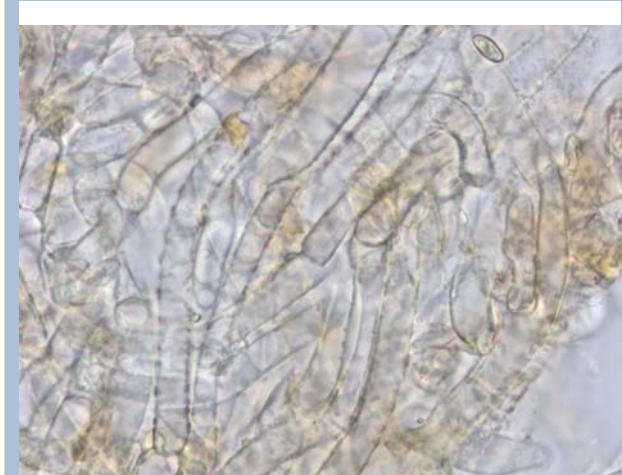


HDS

Flammer, T©

6086 15.06.2016

HDS mit zebraartigem Muster  
HDS

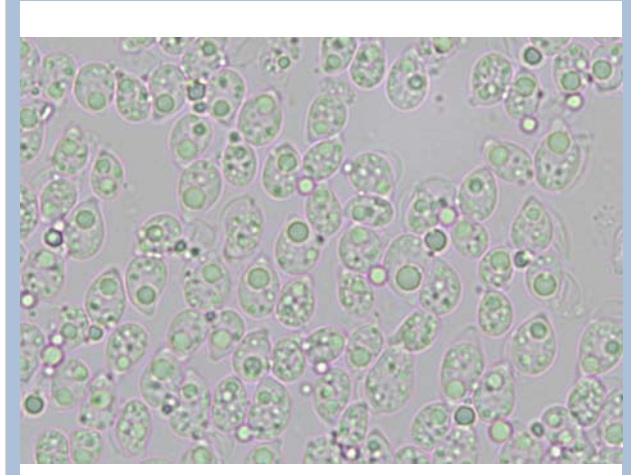


Flammer, T©

10735 09.09.2020

Wutach

Sporen



Flammer, T©

6093 15.06.2016



**Infundibulicybe costata**

**Kerbrandiger Trichterling**

Fungi, Dikarya, Basidiomycota, Agaricomycotina, Agaricomycetes, Agaricomycetidae, Agaricales, Tricholomataceae

