

**Inocybe adaequatum cf**

Fungi, Dikarya, Basidiomycota, Agaricomycotina, Agaricomycetes, Agaricomycetidae, Agaricales, Inocybaceae

Die Rötung mit KOH5% ist nirgendwo beschrieben.

makroskopisch

Fleischfarbe / Trama / Farbe Schnitt Fruchtkörper

Etwas rötlich am Hutrand

Hutfarbe

Braun

Stielfarbe / Rinde

Mit weinrötlichen Tönen

olfaktorisch / organoleptisch

Geruch / Geruchsprofil

Spermatisch

botanisch / ökologisch

Standort

Gerne an Strassenränder auf nackter Erde, oft zahlreich

mikroskopisch

Sporenmasse

10-12 x 6-7 µm

Sporenmerkmale

Breitoval, dickwandig

chemisch

Kalilaugenreaktion / KOH

Rötend

Gattung/en:

Pseudosperma

<https://www.mycopedia.ch/pilze/10565.htm>

Siehe auch


Inocybe adaequatum

<https://www.mycopedia.ch/pilze/8390.htm>



Inocybe adaequatum cf

Fungi, Dikarya, Basidiomycota, Agaricomycotina, Agaricomycetes, Agaricomycetidae, Agaricales, Inocybaceae



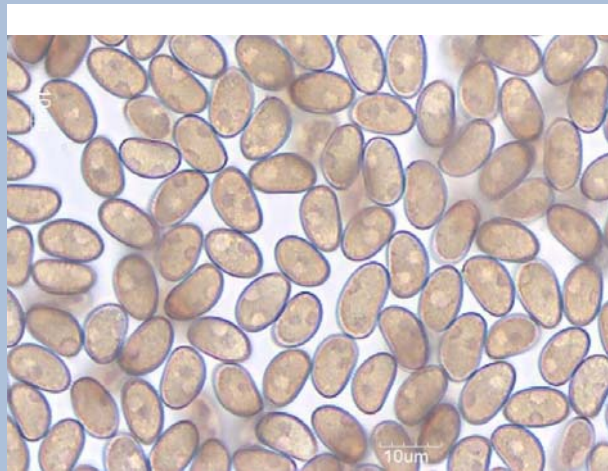
Flammer, T©

4580 04.08.2014




Flammer, T©

4582 28.07.2014



Flammer, T©

4594 28.07.2014



Flammer, T©

4758 04.08.2014



Inocybe adaequatum cf

Fungi, Dikarya, Basidiomycota, Agaricomycotina, Agaricomycetes, Agaricomycetidae, Agaricales, Inocybaceae



Flammer, T©

4757 04.08.2014



Flammer, T©

4756 04.08.2014