

**Mycena pseudopicta****Graubrauner Wiesenhelmling**

Fungi, Dikarya, Basidiomycota, Agaricomycotina, Agaricomycetes, Agaricomycetidae, Agaricales, Mycenaceae

Legitimate (J.E. Lange) Kühner 1938

Aktueller Name gem. MycoDB: *Mycena pseudopicta* (J.E. Lange) Kühner, Encyclopédie Mycologique 10: 363 (1938) [MB254164]Basionym: *Omphalia pseudopicta* J.E. Lange, Dansk botanisk Arkiv 6 (5): 15 (1930) [MB275458]

Aufgrund seiner relativ breit n bogenförmigen Lamellen und dem Vorkommen auf Kalk in eher mageren und sonnenbeschienenen Böden, kann dieser Helmling leicht identifiziert werden. Allerdings ist er wahrscheinlich eher selten oder wird übersehen.

makroskopisch

Fruchtkörper / Habitus / Wachstumsform

Hutdurchmesser 1 - 1,5 cm

Hutfarbe

Grau, hygrophan

Hutmerkmale

Mit Papille, gerieft

Lamellenmerkmale

Bogig, weit herablaufend, mit feinen Anastomosen an den Lamellen, Lamellen fein gezähnt

Sporenfarbe / Sporenpulver (Abwurf)

Weiss

olfaktorisch / organoleptisch

Geruch / Geruchsprofil

Etwas rettichartig

botanisch / ökologisch

Standort

Magerwiesen, Kalkrasen

mikroskopisch

Sporenlänge

10 - 13(14) µm x 5 - 6 µm

Sporenform

Mehrheitlich walzenförmig

Sporenmerkmale

Teilweise eingeschnürt (spindelrig?)

Basidienmerkmale

2sporig

Zystidenmerkmale

Cheilozystiden mit zahlreichen knorrigen Auswüchsen

chemisch

Melzers-Reagenz

Amyloide Sporen

Varia

Bemerkungen / Hinweise / Abstract

Präparate mit vielen öligen Tropfen

Gattung/en:

Mycena

<https://www.mycopedia.ch/pilze/1061.htm>



Mycena pseudopicta

Graubrauner Wiesenhelmling

Fungi, Dikarya, Basidiomycota, Agaricomycotina, Agaricomycetes, Agaricomycetidae, Agaricales, Mycenaceae



Flammer, T©

10124 23.10.2019



Flammer, T©

10123 23.10.2019



Flammer, T©

10122 23.10.2019



Flammer, T©


10131 23.10.2019



Mycena pseudopicta

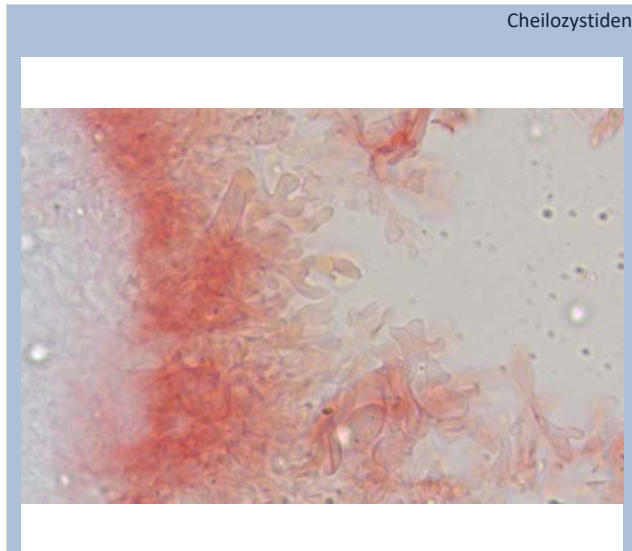
Graubrauner Wiesenhelmling

Fungi, Dikarya, Basidiomycota, Agaricomycotina, Agaricomycetes, Agaricomycetidae, Agaricales, Mycenaceae



Flammer, T©

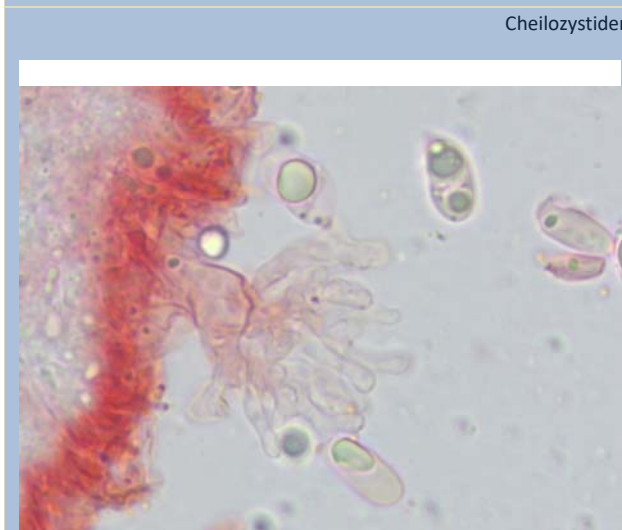
10130 23.10.2019



Cheilozystiden

Flammer, T©

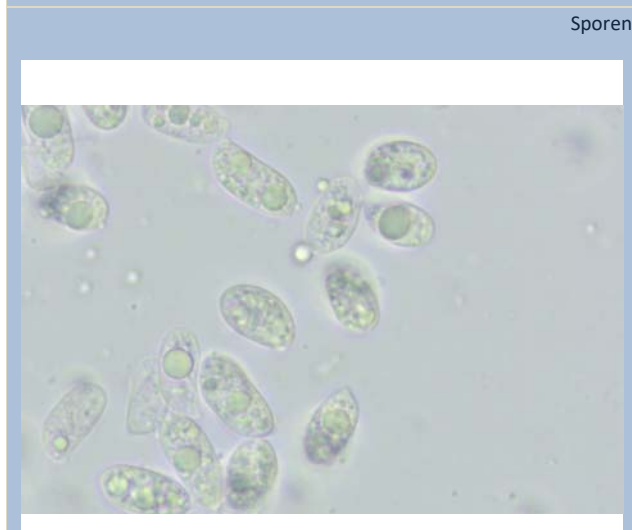
10133 23.10.2019



Cheilozystiden

Flammer, T©

10132 23.10.2019



Sporen

Flammer, T©

10125 23.10.2019

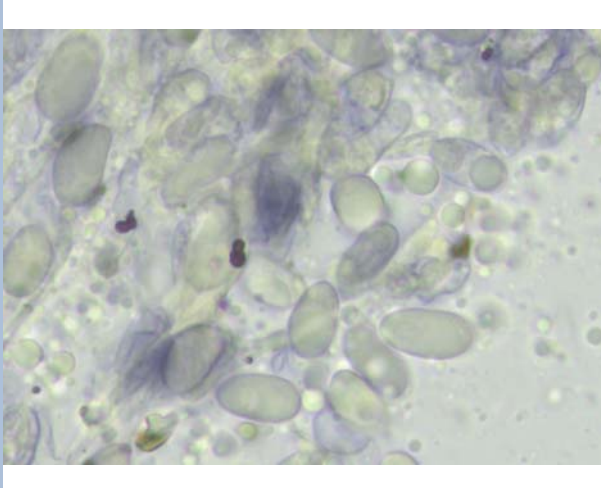


Mycena pseudopicta

Graubrauner Wiesenhelmling

Fungi, Dikarya, Basidiomycota, Agaricomycotina, Agaricomycetes, Agaricomycetidae, Agaricales, Mycenaceae

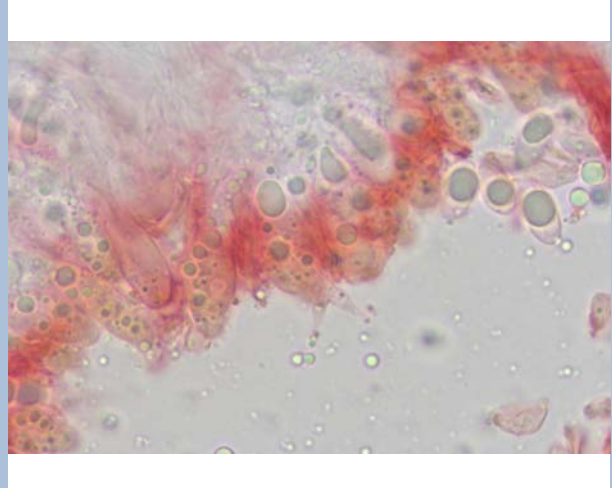
Sporen



Flammer, T©

10126 23.10.2019

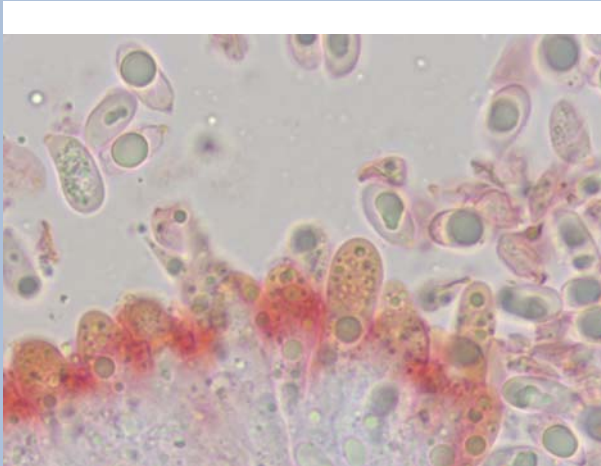
2sporige Basidien



Flammer, T©

10127 23.10.2019

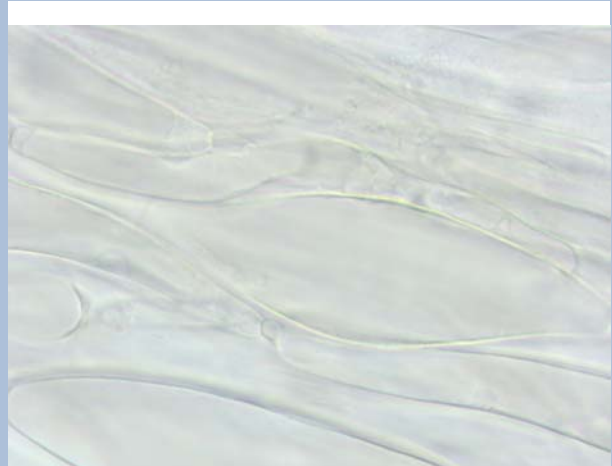
2sporige Basidien



Flammer, T©

10134 23.10.2019

HDS



Flammer, T©

10129 23.10.2019



Mycena pseudopicta

Graubrauner Wiesenhelmling

Fungi, Dikarya, Basidiomycota, Agaricomycotina, Agaricomycetes, Agaricomycetidae, Agaricales, Mycenaceae

