



Mycena purpureofusca

Lilaschneidiger Helmling

Fungi, Dikarya, Basidiomycota, Agaricomycotina, Agaricomycetes, Agaricomycetidae, Agaricales, Mycenaceae

Legitimate

(Peck) Sacc. 1887

Aktueller Name gem. MycoDB: Mycena purpureofusca (Peck) Sacc., Sylloge Fungorum 5: 255 (1887) [MB188439]

Basionym: Agaricus purpureofuscus Peck, Annual Report on the New York State Museum of Natural History 38: 85 (1885) [MB463367]

Obligates Synonym: Prunulus purpureofuscus (Peck) Murrill, North American Flora 9 (5): 333 (1916) [MB503490]

/ Mycena purpureofusca

makroskopisch

Hutfarbe

Purpur

Hutmerkmale

Radialfaserig

Stielfarbe / Rinde

Purpur

Lamellenmerkmale

Schneiden purpurfarben

botanisch / ökologisch

Standort

Zwischen Moos auf abgestorbener Picea?

mikroskopisch

Sporenmasse

7.1 - 10.4 x 6.0 - 6.9 µm - Q: 1.05 - 1.71 (Ø LxB: 8.7 x 6.4 µm ØQ:1.4 AzM: 12)

Sporenform

Elliptisch-rundlich

Hutdeckschicht

Epikutis aus schmalen parallelliegenden Hyphen, in Melzer mit braunem intrazellulären Pigment.

Cheilozystiden

Spindelig, keulig, knorrig

chemisch

Melzers-Reagenz

Schwach Jod positiv

Pilzporträt PDF

Mycena purpureofusca 01

https://www.mycopedia.ch/pilze/collagen/mycena_purpureofusca_01.pdf**Gattung/en:**

Mycena

<https://www.mycopedia.ch/pilze/1061.htm>**Siehe auch**

Mycena pelianthina


<https://www.mycopedia.ch/pilze/5821.htm>



Mycena purpureofusca

Lilaschneidiger Helmling

Fungi, Dikarya, Basidiomycota, Agaricomycotina, Agaricomycetes, Agaricomycetidae, Agaricales, Mycenaceae



Flammer, T©

11809 23.12.2020

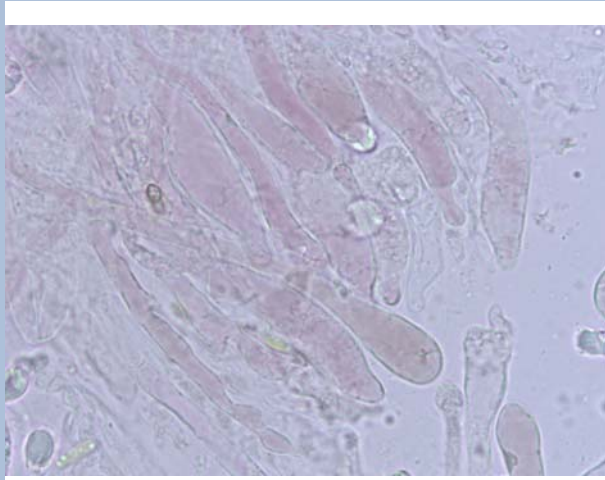


Flammer, T©

11808 23.12.2020

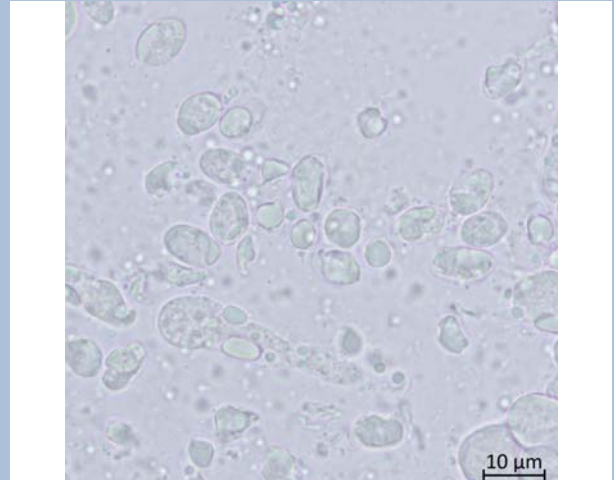
Cheilozystiden

Sporen



Flammer, T©

11810 23.12.2020



Flammer, T©

11811 23.12.2020



Mycena purpureofusca

Lilaschneidiger Helmling

Fungi, Dikarya, Basidiomycota, Agaricomycotina, Agaricomycetes, Agaricomycetidae, Agaricales, Mycenaceae

