

**Mycena sanguinolenta****Purpurschneidiger Bluthelmling**

Fungi, Dikarya, Basidiomycota, Agaricomycotina, Agaricomycetes, Agaricomycetidae, Agaricales, Mycenaceae

Legitimate (Alb. & Schwein.) P. 1871
Kumm.Aktueller Name gem. MycoDB: *Mycena sanguinolenta* (Alb. & Schwein.) P. Kumm., Der Führer in die Pilzkunde: 108 (1871) [MB205959]Basionym: *Agaricus sanguinolentus* Alb. & Schwein., *Conspectus Fungorum in Lusatae superioris*: 196 (1805) [MB241966]Obligates Synonym: *Galactopus sanguinolentus* (Alb. & Schwein.) Murrill, *North American Flora* 9 (5): 319 (1916) [MB502399]

Dieser Helmling mit dem hellbraunen Hut und dem dunklen Zentrum, den braunen Lamellenschneiden findet man in jedem Fichtenforst. Er ist sehr häufig, kann aber optisch auch mit *Mycena speirea* verwechselt werden, welche jedoch andere Zystiden aufweist.

makroskopisch

Fruchtkörper / Habitus / Wachstumsform

Rasig wachsend

Hutmerkmale

Gerieft, durchscheinend gerieft bis zur Hutmitte

Stielfarbe / Rinde

Dunkelbraun

Stielmerkmale

Frische Pilze scheiden im Stiel einen rostbraunen Saft aus.

Lamellenfarbe

Fleischfarbene Lamellen

Lamellenmerkmale

Lamellenschneiden bräunlich, mit Tropfen, an der Basis anastomisierend

olfaktorisch / organoleptisch

Geruch / Geruchsprofil

Rettichartig

botanisch / ökologisch

Vorkommen / Häufigkeit / Saison

Überall, häufig in Fichtenforsten

mikroskopisch

Hutdeckschicht

Parallelliegend Hyphen, Oberfläche divertikuliert.

Cheilozystiden

Spindelförmig, pfriemförmig, fusoid zugespitzt, zahlreich


DokumenteMycena Matrix <https://www.mycopedia.ch/literatur/matrix/hilfstabellen.xlsx>**Gattung/en:**Mycena <https://www.mycopedia.ch/pilze/1061.htm>**Siehe auch**Mycena capillaripes <https://www.mycopedia.ch/pilze/8384.htm>Mycena galopus <https://www.mycopedia.ch/pilze/7779.htm>Mycena rosella <https://www.mycopedia.ch/pilze/9163.htm>Mycena rubromarginata <https://www.mycopedia.ch/pilze/9164.htm>



Mycena sanguinolenta

Purpurschneidiger Bluthelmling

Fungi, Dikarya, Basidiomycota, Agaricomycotina, Agaricomycetes, Agaricomycetidae, Agaricales, Mycenaceae



Flammer, T©


6316 26.10.2016



mit wässriger, purpurfarbenen Tröpfchen


Flammer, T©

2099 08.12.2021



Flammer, T©

6312 26.10.2016



Flammer, T©

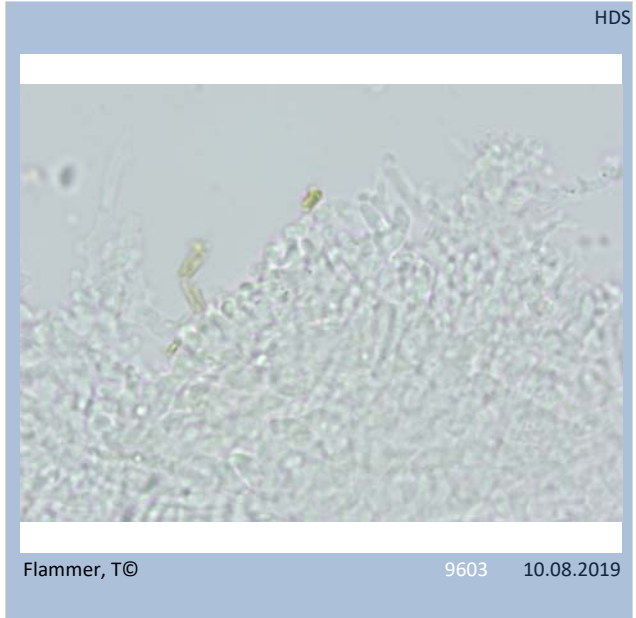
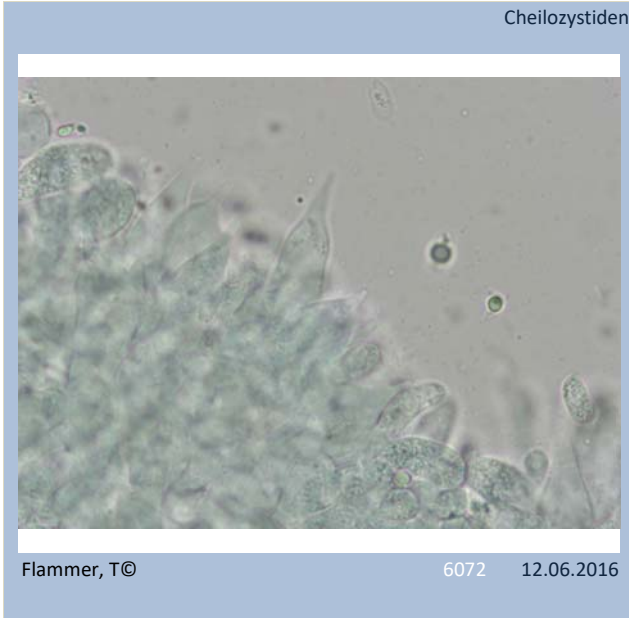
6313 26.10.2016



Mycena sanguinolenta

Purpurschneidiger Bluthelmling

Fungi, Dikarya, Basidiomycota, Agaricomycotina, Agaricomycetes, Agaricomycetidae, Agaricales, Mycenaceae



Bestimmungshilfe

Vergleich: Verwechslungen möglich mit - zu vergleichen mit:

Name	HDS warzig div.	Sporen	Cheilo	Cheilo	Milch wäss.	ZSp	SP bis µm	Div. Ger. Ges.
erubescens	x	subglob.	spindelrig	fingerf.	x	x	8,5	bitter
galopus	x	zyl.ellipt.	bauchig	spind.	x	x	12	
haematopus	x	zyl.ellipt.	spindelrig		x		10	H. fleckig
inclinata	x	ellipt.		fingerf.	x		11	St. bunt, Gurke
sanguinolenta	x	ellipt.	spindelrig		x		10,5	

Flammer, T© 12057 31.01.2021