



Psathyrella spadiceogrisea cf

Fungi, Dikarya, Basidiomycota, Agaricomycotina, Agaricomycetes, Agaricomycetidae, Agaricales, Psathyrellaceae

Legitimate (Schaeff.) Maire 1937

Aktueller Name gem. MycoDB: *Psathyrella spadiceogrisea* (Schaeff.) Maire, Mémoires de la Société des Sciences Naturelles du Maroc 45: 113 (1937) [MB290059]

Basionym: *Agaricus spadiceogriseus* Schaeff., Fungorum qui in Bavaria et Palatinatu circa Ratisbonam nascuntur Icones 4: 59 (1774) [MB234724]

Obligate Synonyme:

Psathyra spadiceogrisea (Schaeff.) P. Kumm., Der Führer in die Pilzkunde: 70 (1871) [MB179621]

Psilocybe spadiceogrisea (Schaeff.) Boud., Icones Mycologicae Sér. 6 (Livr. 30): Table des Planches Tome I p. VI (1910) [MB438938]

Drosophila spadiceogrisea (Schaeff.) Quél., Enchiridion Fungorum in Europa media et praesertim in Gallia Vigentium: 117 (1886) [MB455943]

Pratella spadiceogrisea (Schaeff.) Kirchn. & W. Eichler, Jahreshefte des Vereins für Vaterländische Naturkunde in Württemberg 50: 448 (1894) [MB455944]

Psathyra spadiceogrisea (?) [MB179867]

Hypholoma spadiceogriseum (Schaeff.) Lindau, Jahresbericht des Westfälischen Provinzial-Vereins für Wissenschaft und Kunst 20: 81 (1892) [MB375154]

Agaricus pallescens Batsch, Elenchus fungorum: 61 (1783) [MB490338]

Pilosace spadiceogriseus (Schaeff.) Kuntze, Revisio generum plantarum 3 (3): 504 (1898) [MB527498]

Drosophila spadiceogrisea f. *spadiceogrisea* (?) [MB586669]

Taxonomische Synonyme:

Psathyrella phaseolispora Arnolds, Bibliotheca Mycologica 90: 435 (1982) [MB109192]

Psathyrella amarella A.H. Sm., Memoirs of the New York Botanical Garden 24: 353 (1972) [MB321095]

Psathyrella lubrica A.H. Sm., Memoirs of the New York Botanical Garden 24: 144 (1972) [MB321248]

Psathyrella praecox A.H. Sm., Memoirs of the New York Botanical Garden 24: 352 (1972) [MB321315]

Psathyra obtusata var. *vernalis* J.E. Lange, Flora Agaricina Danica 5: VII (1940) [MB347489]

Psathyrella vernalis (J.E. Lange) M.M. Moser, Kleine Kryptogamenflora von Mitteleuropa - Die Blätter- und Baupilze (Agaricales und Gastromycetes) IIb/2: 223 (1967) [MB290066]

Drosophila vernalis (J.E. Lange) Kühner & Romagn., Flore Analytique des Champignons Supérieurs: 364 (1953) [MB297026]

Psathyrella spadiceogrisea f. *vernalis* (J.E. Lange) Kits van Wav., Persoonia Suppl. 2: 282 (1985) [MB117894]

Psathyrella groegeri G. Hirsch, Wissenschaftliche Zeitschrift der Friedrich-Schiller-Universität Jena 33 (6): 816 (1984) [MB104916]

Psathyrella vernalis (J.E. Lange) M.M. Moser, Kleine Kryptogamenflora von Mitteleuropa - Die Blätter- und Baupilze (Agaricales und Gastromycetes) IIb: 223 (1955) [MB441071]

Die kegelförmigen CHZ und kleinen Sporen passen am ehesten zu *P. spadiceogrisea*. Auffallend ist auch der flockige Stiel.
makroskopisch

Hutmerkmale

Hygrophan

Stielmerkmale

Mit weissem Filz fein überzogen / fast etwas natterig

Sporenfarbe / Sporenpulver (Abwurf)

Hellbraun

olfaktorisch / organoleptisch

Geschmack

Ziemlich bitter

botanisch / ökologisch

Standort

Totholz



Psathyrella spadiceogrisea cf

Fungi, Dikarya, Basidiomycota, Agaricomycotina, Agaricomycetes, Agaricomycetidae, Agaricales, Psathyrellaceae

mikroskopisch

Sporenmasse

4-4,5 x 6,5-8 µm

Sporenform

Elliptisch bis etwas

Sporenmembran, Oberfläche, Skulptur

Glatt

Sporenmerkmale

Dickwandig, mit schwachem Keimporus

Cheilozystiden

Auffallend sind die kopfigen Zystiden mit Kopf bis 10 µm

Varia

Bestimmt nach

Ludwig Erhard, Pilzkompodium, IHW-Verlag

Pilzporträt JPG

Psathyrella fatua 01

https://www.mycopedia.ch/pilze/collagen/Psathyrella_fatua_01.jpg

Gattung/en:

Psathyrella

<https://www.mycopedia.ch/pilze/1076.htm>

Siehe auch

Psathyrella rubiginosa

<https://www.mycopedia.ch/pilze/12221.htm>



Psathyrella spadiceogrisea cf

Fungi, Dikarya, Basidiomycota, Agaricomycotina, Agaricomycetes, Agaricomycetidae, Agaricales, Psathyrellaceae



Flammer, T©

2265 07.10.2011



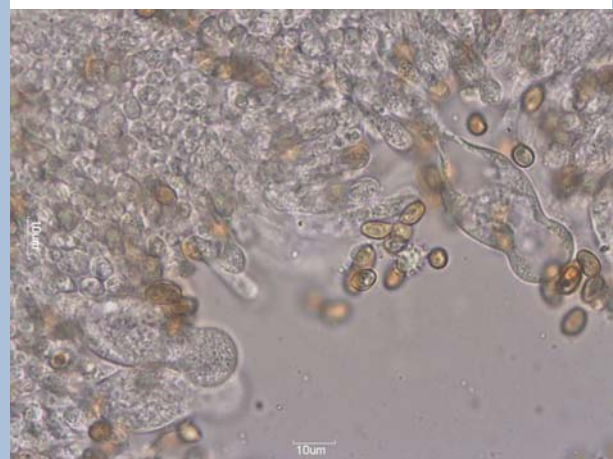
Flammer, T©

2264 07.10.2011



Flammer, T©

7465 23.03.2018



Flammer, T©

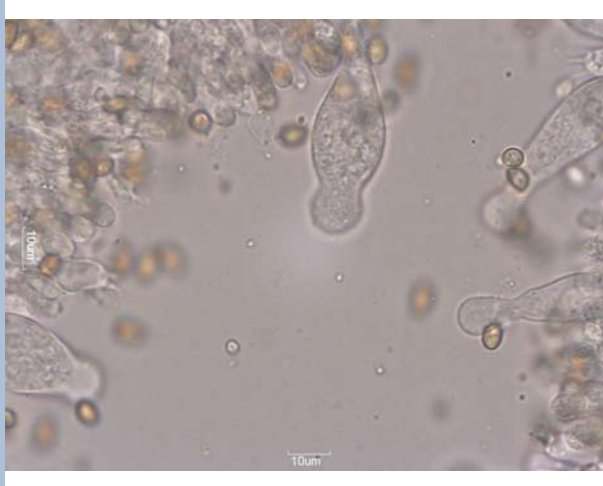
2261 19.04.2018



Psathyrella spadiceogrisea cf

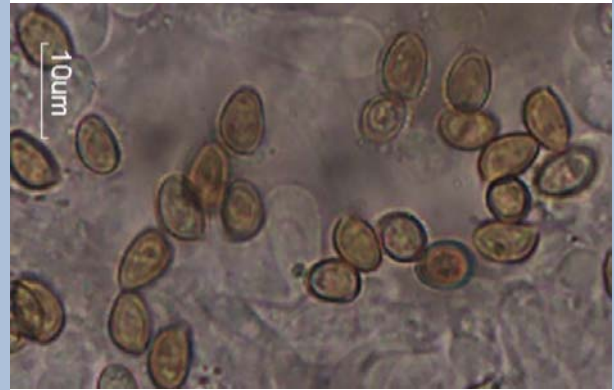
Fungi, Dikarya, Basidiomycota, Agaricomycotina, Agaricomycetes, Agaricomycetidae, Agaricales, Psathyrellaceae

Cheilozystiden



Flammer, T©

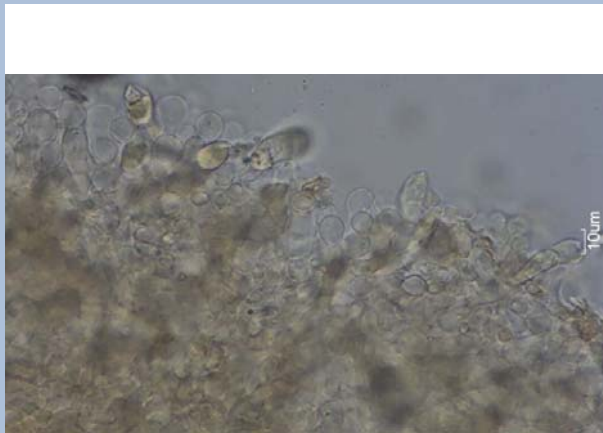
2262 19.04.2018



Flammer, T©

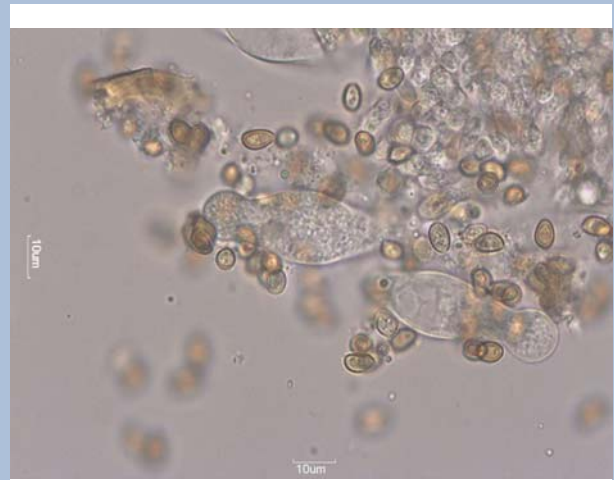
2266 07.10.2011

Trichoderm, mit capitaten Pileozystiden
HDS



Flammer, T©

2314 11.10.2011



Flammer, T©


2263 07.08.2023



Psathyrella spadiceogrisea cf

Fungi, Dikarya, Basidiomycota, Agaricomycotina, Agaricomycetes, Agaricomycetidae, Agaricales, Psathyrellaceae

flockig-bepuderter Stiel



Flammer, T©

7706

19.04.2018