



Russula maculata

Gefleckter Täubling

Fungi, Dikarya, Basidiomycota, Agaricomycotina, Agaricomycetes, Russulales, Russulaceae

Legitimate

Quél. & Roze 1878

Aktueller Name gem. MycoDB: Russula maculata Quél. & Roze, Bulletin de la Société Botanique de France 24: 323, XXXI, t. 5:8 (1878) [MB214247]

Taxonomische Synonyme:

Russula britzelmayri Romell (1893) [MB167374]

Russula pseudoaurata Jul. Schäff., Zeitschr. Pilzk., N. F.: 133 (1928) [MB458580]

Russula britzelmayrii Romell, Hymenomyceten aus Südbayern 12 (Theil IX): Leucospori, Hyporhodii, Dermiini, Melanospori, Cortinarius, Gomphidius, Hygrophorus, Lactarius, Russula, Marasmius, Lentinus, Trogia, Panus, Boletus, Polyporus, Thelephorei, Clavariet: 12, t. 498:54 (1893) [MB532534]

Russula veteriosa var. britzelmayrii (Romell) Singer, Zeitschrift für Pilzkunde 3 (6): 113 (1924) [MB514232]

Russula veteriosa var. maculata (Quél. & Roze) Singer, Zeitschrift für Pilzkunde 2 (1): 7 (1923) [MB514231]

Die Schärfe bei dieser Russula ist sehr unterschiedlich vorhanden und/oder wird unterschiedlich empfunden.

makroskopisch

Fruchtkörper / Habitus / Wachstumsform

Mittlere bis grosse, kräftige Art

Hutfarbe

Gelb-rot, leuchtende intensive Farben, gefleckt.

Hutmerkmale

Huthaut 2/3 abziehbar

Stielfarbe / Rinde

Weiss

Lamellenfarbe

Ockerfarbene Lamellen

Lamellenmerkmale

Sehr spröde

Sporenfarbe / Sporenpulver (Abwurf)

IVc - IVd (Russula Farbtafel)

olfaktorisch / organoleptisch

Geschmack

Adstringierend bis scharf (bis sehr scharf), mit Verzögerung!

botanisch / ökologisch

Standort

Buchenwald, wärmebegünstigte Standorte

mikroskopisch

Sporenmembran, Oberfläche, Skulptur

Warzig-netzig

Gattung/en:Russula <https://www.mycopedia.ch/pilze/3941.htm>**Siehe auch**Russula aurea <https://www.mycopedia.ch/pilze/6737.htm>Russula globispora <https://www.mycopedia.ch/pilze/8407.htm>



Russula maculata

Gefleckter Täubling

Fungi, Dikarya, Basidiomycota, Agaricomycotina, Agaricomycetes, Russulales, Russulaceae



Flammer, T© 4839 08.08.2014
Siblingerranden



Flammer, T© 4840 08.08.2014
Schaffhausen



Flammer, T© 6024 29.12.2015
Arazena



Flammer, T© 6025 29.12.2015
Arazena

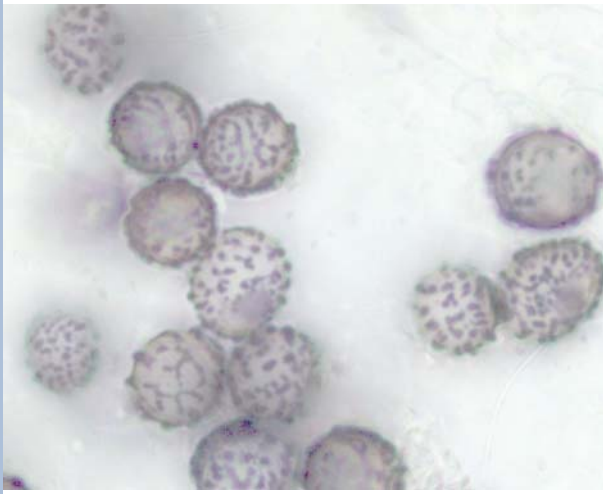


Russula maculata

Gefleckter Täubling

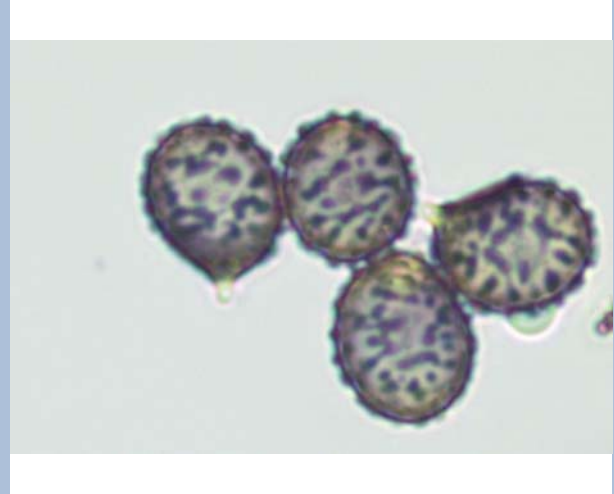
Fungi, Dikarya, Basidiomycota, Agaricomycotina, Agaricomycetes, Russulales, Russulaceae

Sporen



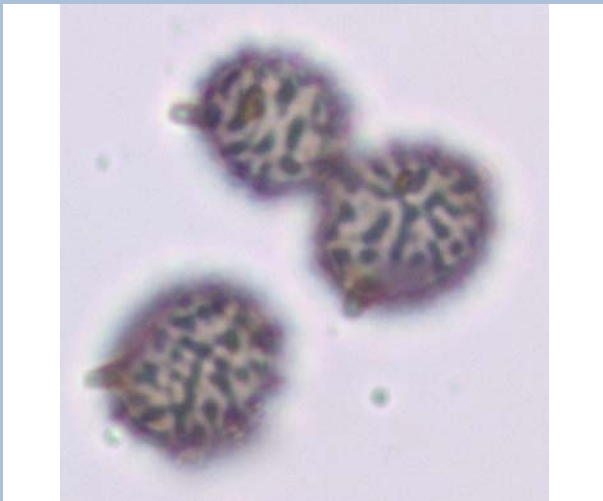
Flammer, T©

6827 21.08.2017



Flammer, T©

9554 18.07.2019



Flammer, T©

9779 22.08.2019



sehr schöner Sporenabwurf
Sporenabwurf / Sporenfarbe

Flammer, T©

4851 09.08.2014

Schaffhausen