



## Sclerotinia trifoliorum

Fungi, Dikarya, Ascomycota, Pezizomycotina, Leotiomyces, Leotiomycetidae, Helotiales, Sclerotiniacea

Legitimate

Erikss. 1880

Aktueller Name gem. MycoDB: Sclerotinia trifoliorum Erikss., Kungliga Landtbraksakoemiens handlingar och tidskrift: 28 (1880) [MB207563]

Teilweise ausserordentlich und zahlreiche grosse (und sehr breite) Sporen bis 10.5 x 19 µm.

makroskopisch

### Fruchtkörper / Habitus / Wachstumsform

Excipulum aus unregelmässigen Zellen

mikroskopisch

### Sporenmasse

Bis 10,5 breit und 19 lang

### Ascus

Ascusspitze amyloid mit zwei Kanälen, Ascus dextrinoid

### Gattung/en:

Sclerotinia

<https://www.mycopedia.ch/pilze/7093.htm>

### Verwandte Themen & weiterführende Links:


Becherlinge

<https://www.mycopedia.ch/pilze/9454.htm>

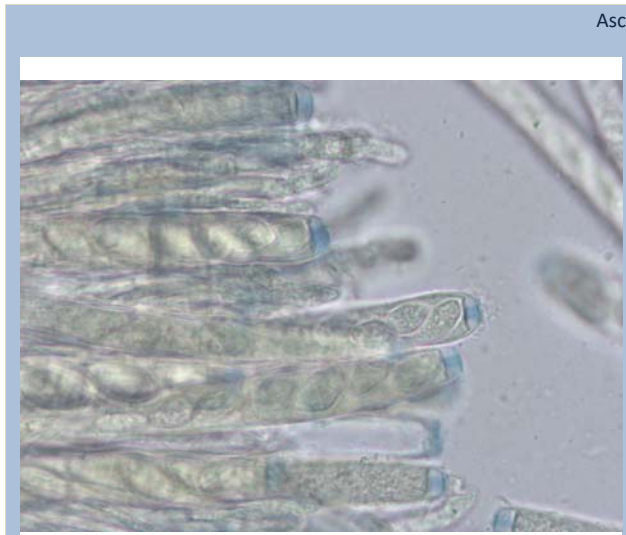


**Sclerotinia trifoliorum**

Fungi, Dikarya, Ascomycota, Pezizomycotina, Leotiomyces, Leotiomycetidae, Helotiales, Sclerotiniaceae



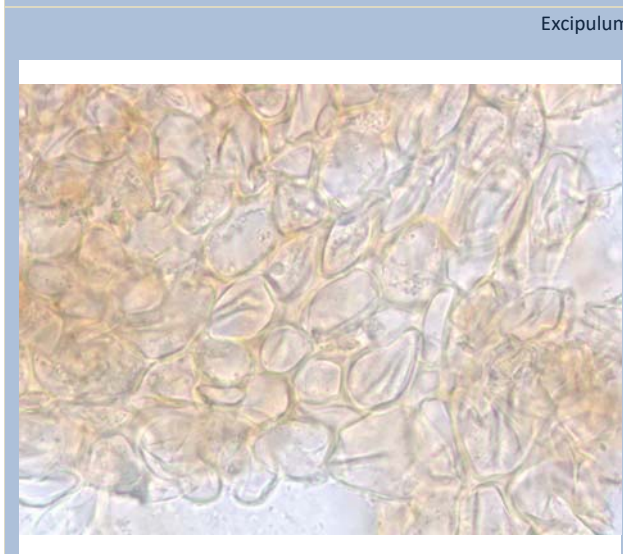
Flammer, T© 8397 10.11.2018



Asci

Flammer, T© 8398 10.11.2018

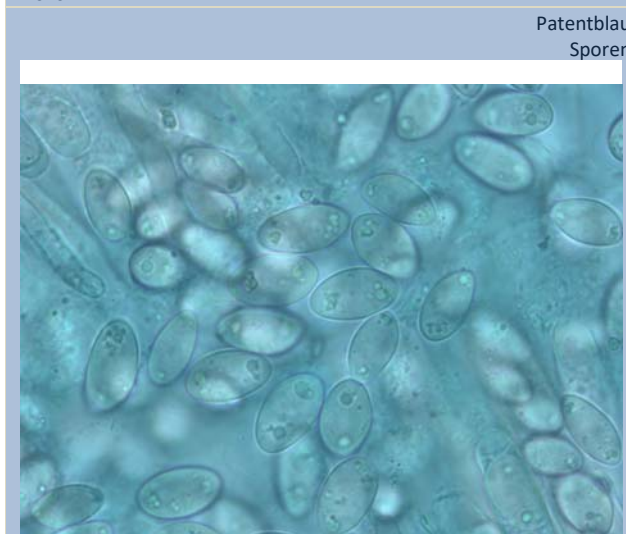
Röns



Excipulum

Flammer, T© 8399 10.11.2018

Röns



Patentblau  
Sporen

Flammer, T© 8400 10.11.2018

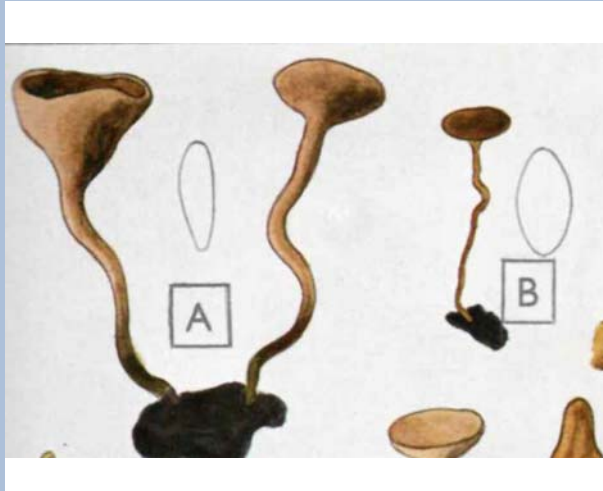
Röns



**Sclerotinia trifoliorum**

Fungi, Dikarya, Ascomycota, Pezizomycotina, Leotiomyces, Leotiomycetidae, Helotiales, Sclerotiniaceae

Links Sclerotinia tuberosa, rechts Sclerotinia trifoliorum



Flammer, T©

8429 11.11.2018