



## Scutellinia citrina

Fungi, Dikarya, Ascomycota, Pezizomycotina, Pezizomycetes, Pezizomycetidae, Pezizales, Pyronemataceae

Legitimate (Massee & Crossl.) Y.J. 1995  
Yao & Spooner

Aktueller Name gem. MycoDB: Scutellinia citrina (Massee & Crossl.) Y.J. Yao & Spooner, Mycotaxon 53: 472 (1995) [MB363200]

Basionym: Sphaerospora citrina Massee & Crossl., Naturalist: 4 (1904) [MB198679]

Obligates Synonym: Ciliaria citrina (Massee & Crossl.) Boud. ex Ramsb., Transactions of the British Mycological Society 4: 367 (1914) [MB414906]

mikroskopisch

**Sporenmasse**

Ca 24 µm ohne Warzen und 28 µm mit Warzen

**Sporenform**

Rund

**Sporenmembran, Oberfläche, Skulptur**

Mit grossen bis 2 bis 3 µm abstehenden Warzen

**Paraphysen**

Keulig mit rotem Farbstoff

**Randhaare**

< 400 µm nicht wurzelnd, 2fach septiert, mit hellerer Spitze, inkrustiert

Varia

**Bestimmt nach**

Het geslacht Wimperzwam [Scutellinia (Cooke) lamb.] in Nederland - Huijser, Henk - Henk Huijser -

**Gattung/en:**

Scutellinia

<https://www.mycopedia.ch/pilze/3964.htm>



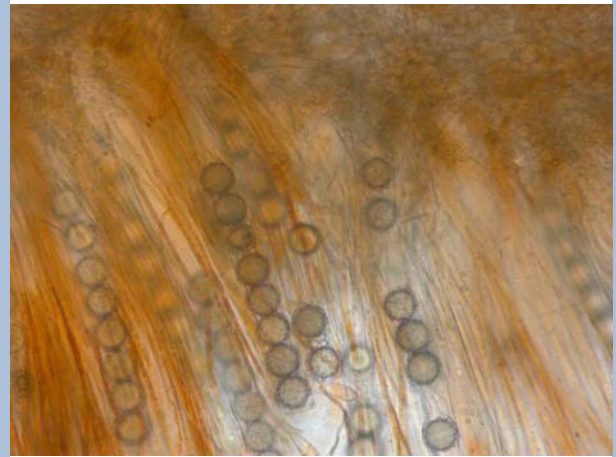
Scutellinia citrina

Fungi, Dikarya, Ascomycota, Pezizomycotina, Pezizomycetes, Pezizomycetidae, Pezizales, Pyrenomataceae



Flammer, T©

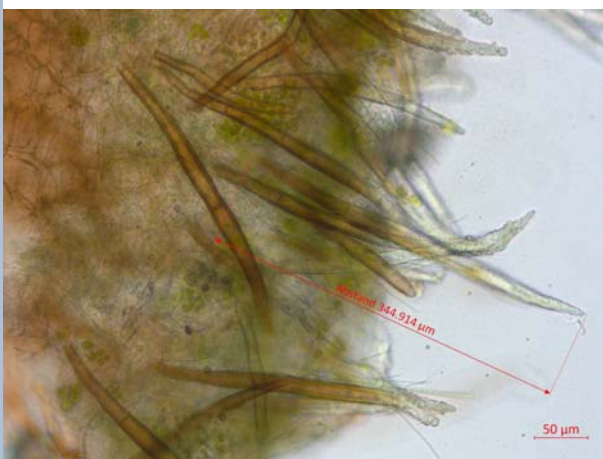
15718 11.09.2023



Flammer, T©

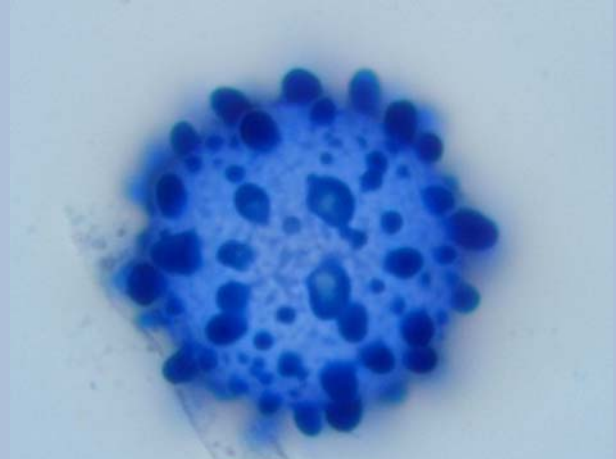
15719 11.09.2023

Sporen



Flammer, T©

15720 11.09.2023



Flammer, T©

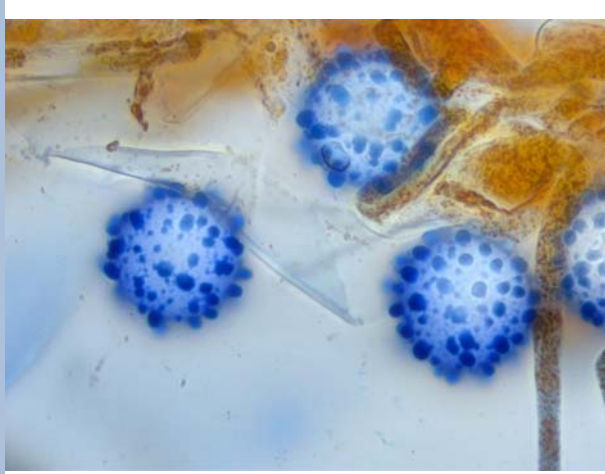
15721 12.09.2023



Scutellinia citrina

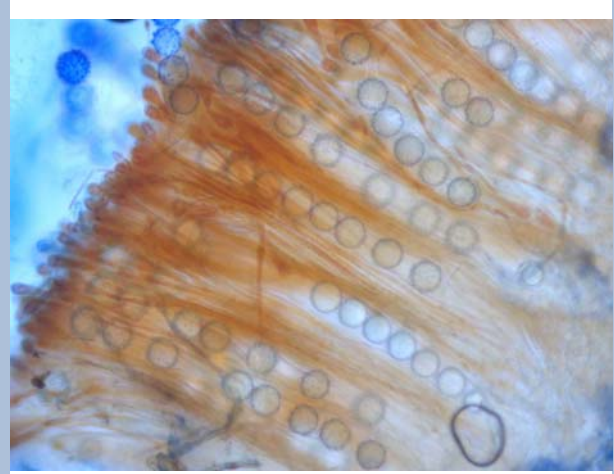
Fungi, Dikarya, Ascomycota, Pezizomycotina, Pezizomycetes, Pezizomycetidae, Pezizales, Pyronemataceae

Sporen



Flammer, T©

15748 12.09.2023



Flammer, T©

15749 12.09.2023



Flammer, T©

15750 12.09.2023