



Selinia pulchra

Fungi, Dikarya, Ascomycota, Pezizomycotina, Sordariomycetes, Hypocreomycetidae, Hypocreales, Bionectriaceae

Legitimate

(G. Winter) Sacc. 1883

Aktueller Name gem. MycoDB: *Selinia pulchra* (G. Winter) Sacc., Sylloge Fungorum 2: 457 (1883) [MB179559]

Basionym: *Hypocreopsis pulchra* G. Winter, Hedwigia 14: 26 (1875) [MB171606]

Obligate Synonyme:

Hypocrea pulchra (G. Winter) Cooke & Plowr. (?) [MB465468]

Seliniana pulchra (G. Winter) Kuntze, Revisio generum plantarum 3 (3): 869 (1891) [MB432110]

Winteria pulchra (G. Winter) Sacc., Michelia 1 (3): 281 (1878) [MB181541]

makroskopisch

Fruchtkörper / Habitus / Wachstumsform

Kleine, purpurne Kügelchen im Substrat eingesenkt

Substrat

Hasendung

mikroskopisch

Sporenlänge

45 - 55 µm

Sporenform

Elliptisch, sehr dickwandig mit Schleimhülle

Sporenmembran, Oberfläche, Skulptur

Warzig strukturiert

Sporen pro Ascus

Acht

Gattung/en:

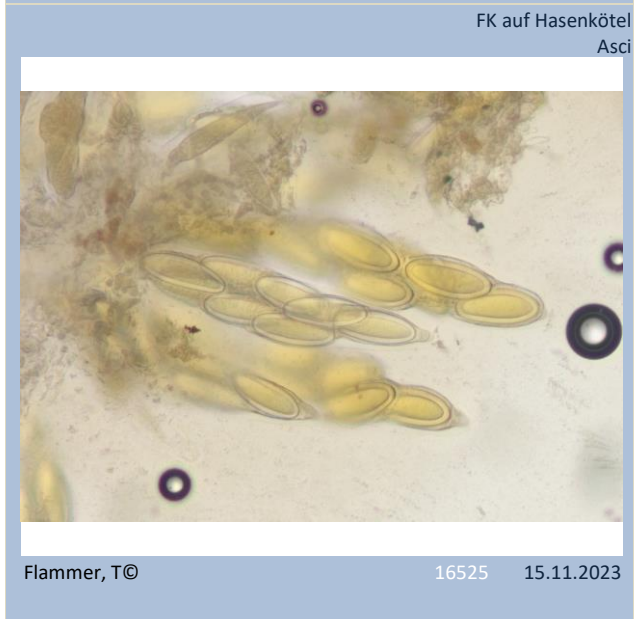
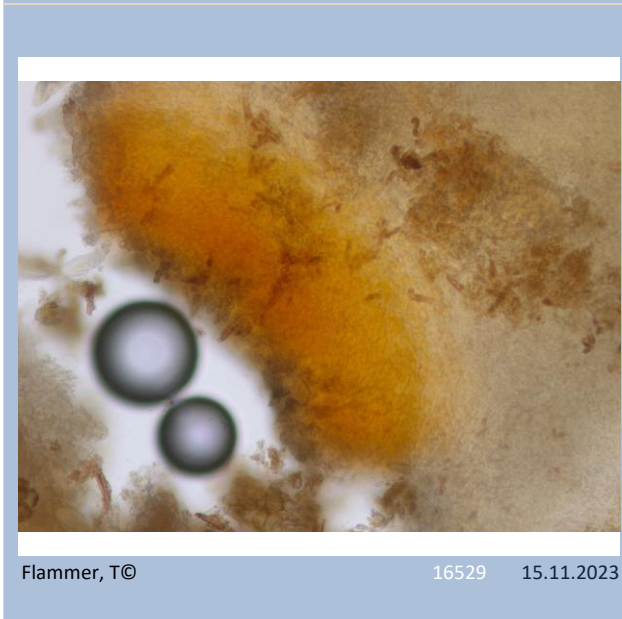
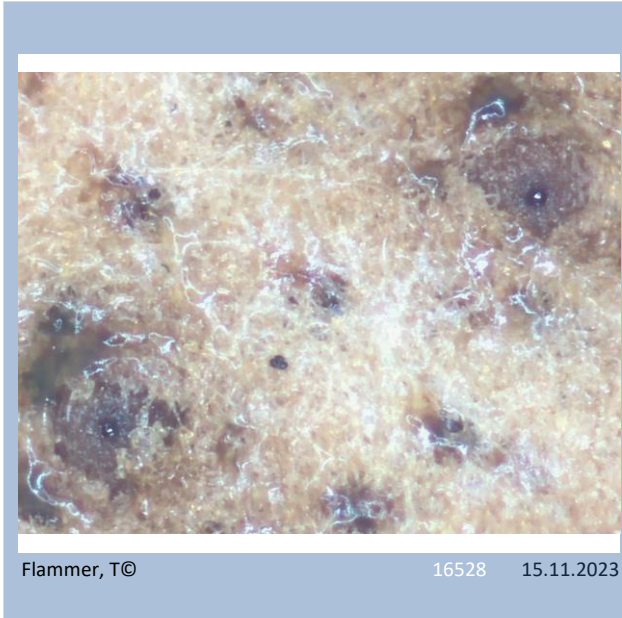
Selinia

<https://www.mycopedia.ch/pilze/12237.htm>



Selinia pulchra

Fungi, Dikarya, Ascomycota, Pezizomycotina, Sordariomycetes, Hypocreomycetidae, Hypocreales, Bionectriaceae





Selinia pulchra

Fungi, Dikarya, Ascomycota, Pezizomycotina, Sordariomycetes, Hypocreomycetidae, Hypocreales, Bionectriaceae

