



## Tubeufia cerea

## Wachsgelbe Tubeufia

Fungi, Dikarya, Ascomycota, Pezizomycotina, Dothideomycetes, Tubeufiales, Tubeufiaceae, Tubeufia

Legitimate (Berk. & M.A. Curtis) 1919  
Höhn.

Aktueller Name gem. MycoDB: Tubeufia cerea (Berk. & M.A. Curtis) Höhn., Sitzungsberichte der Kaiserlichen Akademie der Wissenschaften Math.-naturw. Klasse Abt. I 128: 562 (1919) [MB340541]

Basionym: Sphaeria cerea Berk. & M.A. Curtis, Grevillea 4 (31): 108 (1876) [MB209740]

Obligate Synonyme:

Calonectria cerea (Berk. & M.A. Curtis) Sacc., Sylloge Fungorum 2: 551 (1883) [MB245397]

Ophionectria cerea (Berk. & M.A. Curtis) Ellis & Everh., The North American Pyrenomycetes: 118 (1892) [MB433640]

Dialonectria cerea (Berk. & M.A. Curtis) Cooke, Grevillea 12 (64): 111 (1884) [MB450027]

Helicosporium cereum (Berkeley & M.A. Curtis) S. Boonmee & K.D. Hyde, Fungal Diversity 68 (1) (2013) [MB804560]

Taxonomische Synonyme: Dematium virescens Alb. & Schwein., Conspectus Fungorum in Lusatiae superioris: 368 (1805) [MB216228]

Nur mit der Lupe bewaffnet entdeckt man diese roten und bräunlich-gelben Punkte die sich auf schwarzen Krustenpilzen angesiedelt haben. Arbeitet man mit der Lupe nach der Suche nach Ascomyceten muss man immer mit Ueberraschungen rechnen, da man fast immer noch andere "Mitbewohner" findet und man auf einem kleinen Stückchen Holz schnell mal noch 4 oder 5 andere Arten findet. Dies zu bestimmen ist mit Zeit, Geduld und Erfahrung verbunden und man braucht auch einiges an Literatur. Aber es macht Spass in diesen Mikrokosmos abzutauchen und nach dem fast unsichtbaren zu suchen. Und man wird immer und immer wieder Neues entdecken.

/ Bertia moriformis

makroskopisch

**Fruchtkörper / Habitus / Wachstumsform**

Kugelig, abgeplattet, < 0.5 mm

**Substrat**

Auf Pyrenomyceten

**Fruchtkörperfarbe / Farbspektrum**

Braun-gelb

botanisch / ökologisch

**Standort**

Auf Krustenpilzen

mikroskopisch

**Sporenlänge**

40 - 50 µm x 3 - 4 µm

**Arten:**

Dialonectria episphaeria <https://www.mycopedia.ch/pilze/9961.htm>

**Gattung/en:**

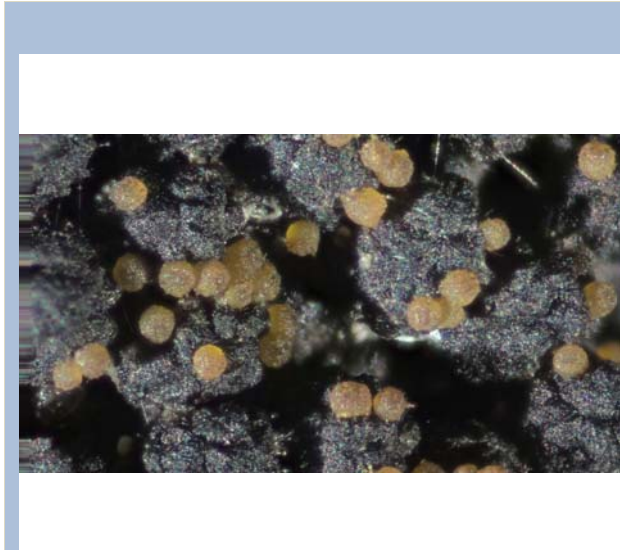
Tubeufia <https://www.mycopedia.ch/pilze/9959.htm>




**Tubeufia cerea**

**Wachsgelbe Tubeufia**

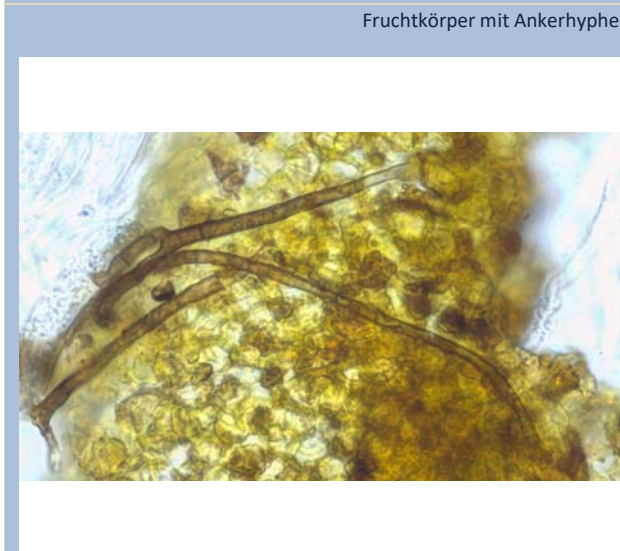
Fungi, Dikarya, Ascomycota, Pezizomycotina, Dothideomycetes, Tubeufiales, Tubeufiaceae, Tubeufia



Flammer, T© 9955 15.05.2023



Flammer, T© 15226 15.05.2023



Flammer, T© 15227 15.05.2023



Flammer, T© 9959 15.05.2023

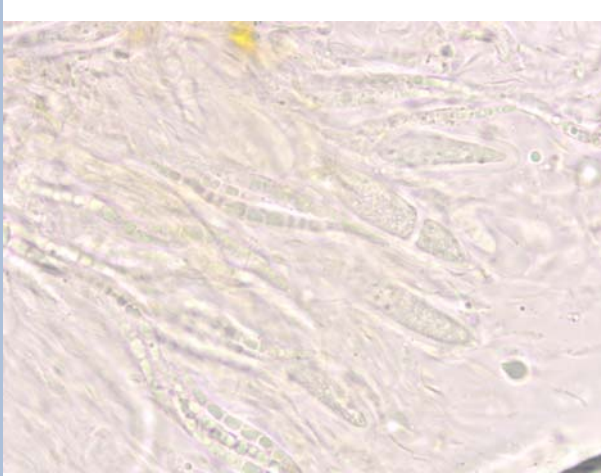


Tubeufia cerea

Wachsgelbe Tubeufia

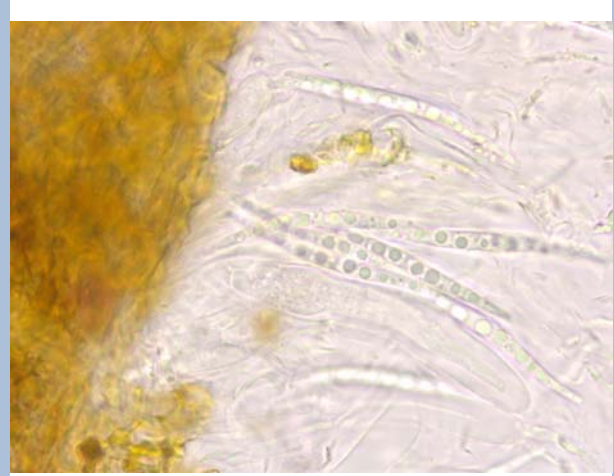
Fungi, Dikarya, Ascomycota, Pezizomycotina, Dothideomycetes, Tubeufiales, Tubeufiaceae, Tubeufia

Asci



Flammer, T©

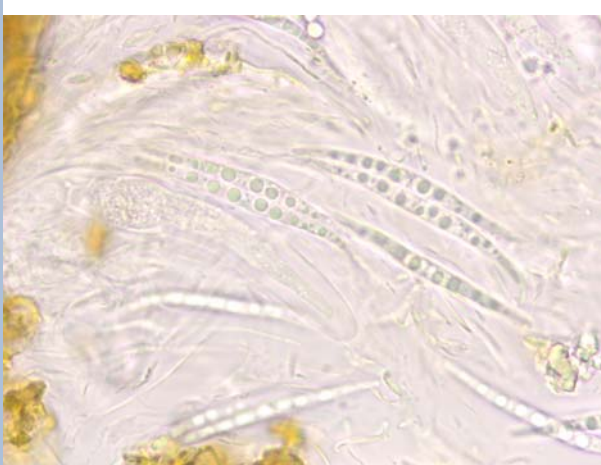
9956 11.09.2019



Flammer, T©

9957 11.09.2019

Sporen



Flammer, T©

9958 11.09.2019